



خلاصه آمار ثبت وقایع حیاتی سه ماهه اول سال ۱۳۸۹



برآورد جمعیت تا نیمه سال ۸۹
۲۳۸۰۸۷۵۳

جمعیت روستایی
۲۳۳۳۴۲۷۸

جمعیت شهری
۵۰۴۷۴۴۷۵

کل ولادت
۳۲۸۱۶۴

ولادت روستایی
۹۸۷۹۱

ولادت شهری
۲۲۹۳۷۳

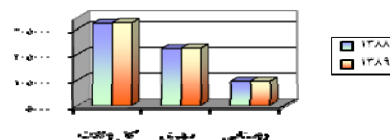
در سه ماهه اول سال ۱۳۸۹ تعداد ۳۲۸۱۶۴ واقعه ولادت به ثبت رسیده است.

در سه ماهه اول سال ۱۳۸۹ در هر شبانه روز بطور متوسط تعداد ۳۵۲۹ واقعه ولادت به ثبت رسیده است.

در سه ماهه اول سال ۱۳۸۹ در هر ساعت بطور متوسط تعداد ۱۴۷ واقعه ولادت به ثبت رسیده است.

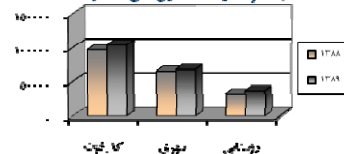
درصد	۱۳۸۹	۱۳۸۸	
کل ولادت	۳۲۸۱۶۴	۳۲۵۲۵۵	۰.۹
شهری	۲۲۹۳۷۳	۲۲۶۷۱۵	۱.۲
روستایی	۹۸۷۹۱	۹۸۵۴۰	۰.۳

مقایسه ثبت ولادت در سه ماهه اول سال ۱۳۸۸ و ۱۳۸۹



درصد	۱۳۸۹	۱۳۸۸	
کل فوت	۱۰۴۵۰۵	۹۶۹۲۴	۷.۸
شهری	۶۸۰۹۶	۶۵۱۹۸	۴.۴
روستایی	۳۶۴۰۹	۳۱۷۲۶	۱۴.۷

مقایسه ثبت فوت در سه ماهه اول سال ۱۳۸۸ و ۱۳۸۹



کل فوت
۱۰۴۵۰۵

فوت روستایی
۳۶۴۰۹

فوت شهری
۶۸۰۹۶

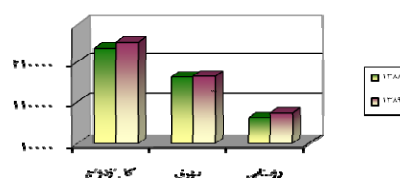
در سه ماهه اول سال ۱۳۸۹ تعداد ۱۰۴۵۰۵ واقعه فوت به ثبت رسیده است.

در سه ماهه اول سال ۱۳۸۹ در هر شبانه روز بطور متوسط تعداد ۱۱۲۴ واقعه فوت به ثبت رسیده است.

در سه ماهه اول سال ۱۳۸۹ در هر ساعت بطور متوسط تعداد ۴۷ واقعه فوت به ثبت رسیده است.

درصد	۱۳۸۹	۱۳۸۸	
کل ازدواج	۲۵۷۷۱۸	۲۴۴۲۵۵	۵.۵
شهری	۱۷۳۸۰۱	۱۷۱۹۶۱	۱.۱
روستایی	۸۳۹۱۷	۷۲۲۹۴	۱۶.۱

مقایسه ازدواج ثبت شده در سه ماهه اول سال ۱۳۸۸ و ۱۳۸۹



کل ازدواج
۲۵۷۷۱۸

ازدواج روستایی
۸۳۹۱۷

ازدواج شهری
۱۷۳۸۰۱

در سه ماهه اول سال ۱۳۸۹ تعداد ۲۵۷۷۱۸ واقعه ازدواج به ثبت رسیده است.

در سه ماهه اول سال ۱۳۸۹ در هر شبانه روز بطور متوسط تعداد ۲۷۷۱ واقعه ازدواج به ثبت رسیده است.

در سه ماهه اول سال ۱۳۸۹ در هر ساعت بطور متوسط تعداد ۱۱۵ واقعه ازدواج به ثبت رسیده است.

کل طلاق
۳۳۰۶۵

طلاق روستایی
۴۸۳۵

طلاق شهری
۲۸۲۳۰

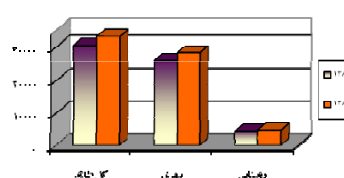
در سه ماهه اول سال ۱۳۸۹ تعداد ۳۳۰۶۵ واقعه طلاق به ثبت رسیده است.

در سه ماهه اول سال ۱۳۸۹ در هر شبانه روز بطور متوسط تعداد ۳۵۶۵ واقعه طلاق به ثبت رسیده است.

در سه ماهه اول سال ۱۳۸۹ در هر ساعت بطور متوسط تعداد ۱۵ واقعه طلاق به ثبت رسیده است.

درصد	۱۳۸۹	۱۳۸۸	
کل طلاق	۳۳۰۶۵	۳۰۳۸۱	۸.۸
شهری	۲۸۲۳۰	۲۵۸۲۷	۹.۳
روستایی	۴۸۳۵	۴۵۴۴	۶.۴

مقایسه طلاق ثبت شده در سه ماهه اول سال ۱۳۸۸ و ۱۳۸۹



بخش ولادت:

- در سه ماهه اول سال ۱۳۸۹ تعداد ۳۲۸۱۶۴ واقعه ولادت به ثبت رسیده که نسبت به مدت مشابه سال قبل ۰.۹ درصد افزایش داشته است.

کل کشور	سه ماهه اول ۱۳۸۸	سه ماهه اول ۱۳۸۹	درصد تغییرات
	۳۲۵۲۵۵	۳۲۸۱۶۴	۰.۹

- تعداد ولادت ثبت شده شهری در سه ماهه اول سال ۱۳۸۹ برابر با ۲۲۹۳۷۳ رویداد و تعداد ولادت روستایی آن برابر با ۹۸۷۹۱ رویداد می باشد.

- در سه ماهه اول سال ۱۳۸۹ تعداد ولادت ثبت شده تا یکسال پس از وقوع برابر با ۳۲۱۵۷۰ واقعه می باشد که نسبت به مدت مشابه سال قبل حدود ۰.۹۵ درصد افزایش داشته است.

- تعداد ولادت ثبت شده مهلت قانونی در سه ماهه اول سال ۱۳۸۹ برابر با ۲۹۱۶۰۷ واقعه می باشد که نسبت به مدت مشابه سال قبل حدود ۷.۸ درصد افزایش داشته است.

نسبت جنسی ولادت:

- نسبت جنسی حاصل از ثبت ولادت در سه ماهه اول سال ۱۳۸۹ برابر با ۱۰۵.۱ است که همین شاخص در مدت مشابه سال قبل ۱۰۵.۴ حاصل شده است. (یعنی در مقابل هر ۱۰۰ واقعه ولادت ثبت شده دختر حدود ۱۰۵.۱ واقعه ولادت پسر به ثبت رسیده است).

سه ماهه اول سال ۱۳۸۸		سه ماهه اول سال ۱۳۸۹		
مرد	زن	مرد	زن	کل کشور
۱۶۶۹۳۹	۱۵۸۳۱۶	۱۶۸۱۲۵	۱۶۰۰۳۹	
نسبت جنسی		نسبت جنسی		
۱۰۵.۴		۱۰۵.۱		

- بیشترین مولید ثبت شده در سه ماهه اول سال ۱۳۸۹ مربوط به گروه سنی مادران ۲۹-۲۵ ساله و برابر با ۱۰۵۱۶۹ رویداد می باشد که حدود ۳۲ درصد از کل ولادت های ثبت شده، بوده است.

بخش فوت:

- در سه ماهه اول سال ۱۳۸۹ تعداد ۱۰۴۵۰۵ واقعه فوت به ثبت رسیده که نسبت به مدت مشابه سال قبل ۷.۸ درصد افزایش داشته است.

کل کشور	سه ماهه سال ۱۳۸۸	سه ماهه سال ۱۳۸۹	درصد تغییرات
	۹۶۹۳۴	۱۰۴۵۰۵	۷.۸

- تعداد فوت ثبت شده شهری در سه ماهه اول سال ۱۳۸۹ برابر با ۶۸۰۹۶ و تعداد فوت روستایی آن برابر با ۳۶۴۰۹ رویداد می باشد.

- در سه ماهه اول سال ۱۳۸۹ تعداد فوت ثبت شده تا یکسال پس از وقوع برابر با ۸۸۱۰۷ واقعه می باشد که نسبت به مدت مشابه سال قبل ۷.۵ درصد افزایش داشته است.

- تعداد فوت ثبت شده مهلت قانونی در سه ماهه اول سال ۱۳۸۹ برابر با ۷۸۸۱۴ واقعه می باشد که نسبت به مدت مشابه سال قبل ۱۳.۴ درصد افزایش داشته است.

نسبت جنسی فوت:

- در سه ماهه اول سال ۱۳۸۹ در مقابل هر ۱۰۰ فوت ثبت شده زنان تعداد ۱۱۷ مورد فوت مردان به ثبت رسیده است که همین نسبت در مدت مشابه سال قبل ۱۲۳.۴ بوده است.

سه ماهه اول ۱۳۸۹		سه ماهه اول ۱۳۸۸		کل کشور
مرد	زن	مرد	زن	
۵۶۳۶۹	۴۸۱۳۶	۵۳۵۴۶	۴۳۳۸۸	
نسبت جنسی		نسبت جنسی		
۱۱۷		۱۲۳.۴		

بخش ازدواج:

- در سه ماهه اول سال ۱۳۸۹ تعداد ۲۵۷۷۱۸ واقعه ازدواج به ثبت رسیده است که نسبت به مدت مشابه سال قبل حدود ۵.۵ درصد افزایش داشته است.

- در سه ماهه اول سال ۱۳۸۹ بیشترین ازدواج ثبت شده مردان در گروه سنی ۲۴-۲۰ ساله با رقم ۱۰۵۲۰۰ نفر بوده است.

- در سه ماهه اول سال ۱۳۸۹ بیشترین ازدواج ثبت شده زنان در گروه سنی ۲۴-۲۰ ساله با رقم ۹۲۱۱۸ نفر بوده است.

- در سه ماهه اول سال ۱۳۸۹ بیشترین تعداد ازدواج ثبت شده، مربوط به مردان گروه سنی ۲۴-۲۰ ساله که با زنان ۱۹-۱۵ ساله ازدواج نموده اند و تعداد آن برابر با ۴۹۱۷۵ واقعه می باشد.

بخش طلاق:

- در سه ماهه اول سال ۱۳۸۹ تعداد ۳۳۰۶۵ واقعه طلاق به ثبت رسیده است که نسبت به مدت مشابه سال قبل ۸.۸ درصد افزایش داشته است.

- در سه ماهه اول سال ۱۳۸۹ بیشترین طلاق ثبت شده مردان در گروه سنی ۲۹-۲۵ ساله با رقم ۹۳۸۳ واقعه بوده است.

- در سه ماهه اول سال ۱۳۸۹ بیشترین طلاق ثبت شده زنان در گروه سنی ۲۴-۲۰ ساله با رقم ۸۴۴۴ واقعه بوده است.

- در سه ماهه اول سال ۱۳۸۹ بیشترین طلاق ثبت شده، مربوط به مردان گروه سنی ۲۹-۲۵ ساله است که با زنان ۲۴-۲۰ ساله رخ داده و تعداد آن برابر با ۴۱۷۵ واقعه می باشد.

- در سه ماهه اول سال ۱۳۸۹ تعداد ۱۲۳۸ رویداد طلاق ثبت شده مربوط به مردان بالای ۶۰ ساله و تعداد ۳۹۱ رویداد طلاق ثبت شده مربوط به زنان بالای ۶۰ ساله می باشد.

آمار چهار واقعه حیاتی ثبت شده کشور در سه ماهه اول سال ۱۳۸۸ و ۱۳۸۹ به تفکیک استان مقایسه آن با مدت مشابه سال قبل

استان	ولادت		فوت		ازدواج		طلاق					
	۱۳۸۹	۱۳۸۸	درصد تغییرات	۱۳۸۹	۱۳۸۸	درصد تغییرات	۱۳۸۹	۱۳۸۸				
کل کشور	۳۲۵۲۵۵	۳۲۸۱۶۴	۰.۹	۹۶۹۳۴	۱۰۴۵۰۵	۷.۸	۲۴۴۲۵۵	۲۵۷۷۱۸	۵.۵	۳۰۳۸۱	۳۳۰۶۵	۸.۸
آذربایجان شرقی	۱۵۸۲۰	۱۵۹۸۵	۱.۰	۵۱۲۴	۵۹۱۹	۱۵.۵	۱۳۷۳۱	۱۳۹۷۴	۱.۸	۱۴۲۶	۱۴۸۲	۳.۹
آذربایجان غربی	۱۵۶۰۲	۱۵۳۰۷	-۱.۹	۳۶۴۵	۳۸۸۷	۶.۶	۱۰۳۸۶	۱۱۳۶۵	۹.۴	۱۰۷۱	۱۱۹۲	۱۱.۳
اردبیل	۶۰۴۲	۵۹۳۰	-۱.۹	۱۵۲۰	۱۶۶۴	۹.۵	۵۷۰۷	۵۶۸۳	-۰.۴	۳۹۳	۴۵۱	۱۴.۸
اصفهان	۱۸۲۹۹	۱۸۰۸۲	-۱.۲	۶۵۸۵	۶۴۰۷	-۲.۷	۱۳۶۲۸	۱۴۱۸۲	۴.۱	۱۶۴۰	۱۹۹۹	۲۱.۹
ایلام	۲۲۸۷	۲۳۳۹	۲.۳	۶۱۶	۶۱۵	-۰.۲	۱۷۸۷	۱۹۲۹	۷.۹	۱۱۰	۱۰۱	-۸.۲
بوشهر	۴۲۳۳	۴۲۵۷	۰.۶	۹۳۱	۱۱۳۲	۲۱.۶	۳۴۸۱	۳۶۰۹	۳.۷	۳۴۹	۴۳۷	۲۵.۲
تهران	۴۹۲۱۸	۵۰۷۴۱	۳.۱	۱۴۶۹۷	۱۵۴۷۲	۵.۳	۳۴۲۶۸	۳۱۱۳۳	-۹.۱	۸۴۸۴	۸۸۱۹	۳.۹
چهارمحال و بختیاری	۴۷۳۴	۴۷۴۸	۰.۳	۱۰۵۷	۱۰۸۹	۳.۰	۳۲۰۰	۳۲۷۲	۲.۳	۱۸۳	۱۸۸	۲.۷
خراسان جنوبی	۳۳۳۲	۳۲۸۷	-۱.۴	۴۳۱۸	۹۳۹	-۷۸.۳	۲۲۲۳	۲۴۸۳	۱۱.۷	۱۳۶	۱۹۴	۴۲.۶
خراسان رضوی	۳۰۲۳۰	۳۰۰۹۰	-۰.۵	۷۵۷۹	۱۰۴۶۴	۳۸.۱	۲۱۰۷۹	۲۱۵۷۴	۲.۳	۳۰۴۴	۳۳۸۲	۱۱.۱
خراسان شمالی	۴۸۰۳	۴۷۰۸	-۲.۰	۱۲۷۳	۱۶۶۴	۳۰.۷	۳۴۸۳	۳۵۶۴	۲.۳	۳۱۳	۳۲۷	۴.۵
خوزستان	۲۳۱۴۳	۲۴۱۴۸	۴.۳	۵۰۶۸	۴۹۷۰	-۱.۹	۱۶۸۲۴	۱۷۲۶۳	۲.۶	۱۴۲۲	۱۵۵۹	۹.۶
زنجان	۴۵۸۴	۴۴۱۱	-۳.۸	۱۳۴۳	۱۲۶۸	-۵.۶	۳۸۰۶	۴۱۵۱	۹.۱	۴۲۸	۳۹۳	-۸.۲
سمنان	۲۳۱۴	۲۱۹۷	-۵.۱	۷۷۶	۸۲۱	۵.۸	۱۵۹۴	۱۷۰۱	۶.۷	۱۴۰	۲۰۸	۴۸.۶
سیستان و بلوچستان	۱۸۴۶۲	۱۹۸۱۸	۷.۳	۳۰۰۹	۵۹۱۹	۹۶.۷	۸۳۹۲	۲۲۹۱۴	۱۷۳.۰	۳۲۱	۴۵۶	۴۲.۱
فارس	۱۹۵۲۸	۱۹۴۰۷	-۰.۶	۶۱۹۸	۶۵۰۲	۴.۹	۱۸۴۵۵	۱۵۸۰۱	-۱۴.۶	۱۸۴۲	۱۹۷۴	۷.۲
قزوین	۵۰۷۳	۴۹۵۱	-۲.۴	۱۴۷۳	۱۶۳۱	۱۰.۷	۳۸۶۸	۳۷۴۷	-۳.۱	۴۱۲	۴۵۷	۱۰.۹
قم	۴۸۲۰	۴۸۰۴	-۰.۳	۱۳۱۳	۱۴۱۹	۸.۱	۳۳۶۶	۳۲۹۱	-۲.۲	۴۸۲	۵۶۳	۱۶.۸
کردستان	۷۰۰۹	۶۹۰۴	-۱.۵	۱۸۲۴	۲۰۶۹	۱۳.۴	۵۳۴۳	۵۴۴۳	۱.۹	۸۱۵	۸۳۳	۲.۲
کرمین	۱۳۹۸۹	۱۳۵۰۸	-۳.۴	۲۷۷۶	۲۸۱۴	۱.۴	۸۳۰۰	۸۹۸۱	۸.۲	۷۵۴	۸۰۷	۷.۰
کرمانشاه	۸۲۱۱	۸۱۸۷	-۰.۳	۲۸۴۹	۲۹۰۶	۲.۰	۶۴۳۰	۶۷۸۳	۵.۵	۹۴۹	۱۰۶۸	۱۲.۵
کهگیلویه و بویراحمد	۳۵۳۸	۳۵۷۶	۱.۱	۸۷۴	۹۰۰	۳.۰	۲۷۷۷	۲۶۸۷	-۳.۲	۱۴۹	۱۹۸	۳۲.۹
گلستان	۸۳۱۳	۸۵۱۰	۲.۴	۱۹۶۲	۲۰۰۷	۲.۳	۶۹۱۴	۶۸۱۱	-۱.۵	۵۲۵	۶۵۵	۲۴.۸
گیلان	۷۳۹۴	۷۵۶۱	۲.۳	۵۲۳۸	۴۱۱۳	-۲۱.۵	۹۲۵۶	۸۷۷۵	-۵.۲	۱۰۶۶	۱۱۳۸	۶.۸
لرستان	۸۸۷۱	۸۵۰۸	-۴.۱	۲۱۲۱	۲۲۳۱	۵.۲	۶۴۷۰	۶۶۵۵	۲.۹	۶۴۴	۵۸۹	-۸.۵
مازندران	۱۰۳۲۵	۱۰۷۳۸	۴.۰	۳۶۴۳	۷۹۳۷	۱۱۷.۹	۹۳۴۹	۹۱۸۵	-۱.۸	۱۳۳۸	۱۴۳۹	۷.۵
مرکزی	۵۰۸۴	۴۹۸۷	-۱.۹	۱۹۲۳	۲۰۴۷	۶.۴	۴۳۷۸	۴۶۱۹	۵.۵	۵۶۴	۶۲۴	۱۰.۶
هرمزگان	۷۳۶۸	۷۵۴۸	۲.۴	۱۵۵۲	۱۶۳۳	۵.۲	۵۵۱۳	۵۶۹۸	۳.۴	۳۴۹	۴۳۴	۲۴.۴
همدان	۷۵۸۰	۷۶۴۲	۰.۸	۲۳۸۷	۲۶۴۴	۱۰.۸	۶۶۰۶	۶۸۵۹	۳.۸	۷۴۹	۸۲۷	۱۰.۴
یزد	۵۰۴۹	۵۲۸۵	۴.۷	۳۲۶۰	۱۴۲۲	-۵۶.۴	۳۶۴۱	۳۵۸۶	-۱.۵	۲۸۳	۲۷۱	-۴.۲