



سازمان بهداشت و آموزش پزشکی

خلاصه آمار ثبت وقایع حیاتی سال ۱۳۸۸



سازمان ثبت احوال کشور
سازمان آمار و آمارگیری

جمعیت روستایی ۲۲۹۵۵۳۵	کل جمعیت ۲۲۸۷۴۰۵۰	جمعیت شهری ۴۹۹۱۸۷۲۵
--------------------------	----------------------	------------------------

ولادت روستایی ۴۱۰۹۰۷	کل ولادت ۱۳۴۸۵۴۶	ولادت شهری ۹۳۷۶۳۹
در سال ۸۸ در هر ماه تعداد ۱۱۲۳۷۹ واقعه ولادت به ثبت رسیده است.		
در سال ۸۸ در هر شبانه روز تعداد ۳۶۹۵ واقعه ولادت به ثبت رسیده است.		
در سال ۸۸ در هر ساعت تعداد ۱۵۴ واقعه ولادت به ثبت رسیده است.		

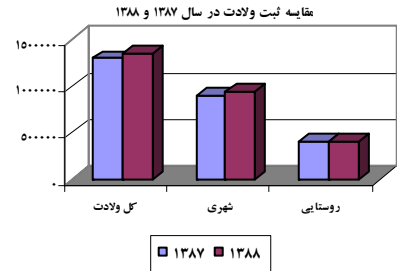
فوت روستایی ۱۳۲۳۷۷	کل فوت ۳۹۳۵۱۴	فوت شهری ۲۶۱۱۳۷
در سال ۸۸ در هر ماه تعداد ۳۲۷۹۳ واقعه فوت به ثبت رسیده است.		
در سال ۸۸ در هر شبانه روز تعداد ۱۰۷۸ واقعه فوت به ثبت رسیده است.		
در سال ۸۸ در هر ساعت تعداد ۴۵ واقعه فوت به ثبت رسیده است.		

ازدواج روستایی ۲۶۰۳۱۵	کل ازدواج ۸۹۰۲۰۸	ازدواج شهری ۶۲۹۸۹۳
در سال ۸۸ در هر ماه تعداد ۷۴۱۸۴ واقعه ازدواج به ثبت رسیده است.		
در سال ۸۸ در هر شبانه روز تعداد ۲۴۳۹ واقعه ازدواج به ثبت رسیده است.		
در سال ۸۸ در هر ساعت تعداد ۱۰۲ واقعه ازدواج به ثبت رسیده است.		

طلاق روستایی ۱۹۱۹۹	کل طلاق ۱۲۵۷۴۷	طلاق شهری ۱۰۶۵۴۸
در سال ۸۸ در هر ماه تعداد ۱۰۴۷۹ واقعه طلاق به ثبت رسیده است.		
در سال ۸۸ در هر شبانه روز تعداد ۳۴۵ واقعه طلاق به ثبت رسیده است.		
در سال ۸۸ در هر ساعت تعداد ۱۴ واقعه طلاق به ثبت رسیده است.		

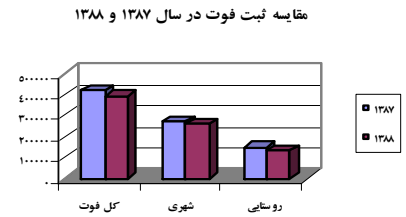
مقایسه ولادت ثبت شده و درصد حاصل شده

درصد	۱۳۸۸	۱۳۸۷	
کل ولادت	۱۳۴۸۵۴۶	۱۳۰۰۱۶۶	۳.۷
شهری	۹۳۷۶۳۹	۸۹۵۱۱۷	۴.۸
روستایی	۴۱۰۹۰۷	۴۰۵۰۴۹	۱.۴



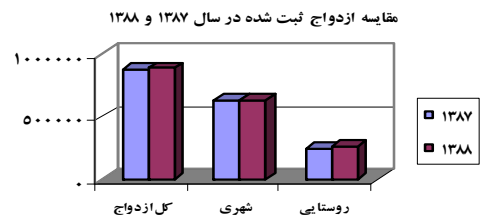
مقایسه فوت ثبت شده و درصد حاصل شده

درصد	۱۳۸۸	۱۳۸۷	
کل فوت	۳۹۳۵۱۴	۴۱۷۷۹۸	-۵.۸
شهری	۲۶۱۱۳۷	۲۷۰۸۷۷	-۳.۶
روستایی	۱۳۲۳۷۷	۱۴۶۹۲۱	-۹.۹



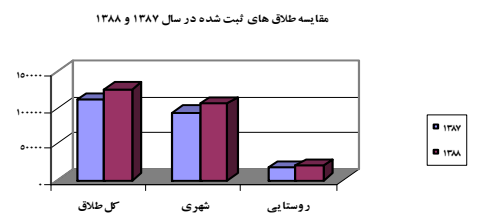
مقایسه ازدواج ثبت شده و درصد حاصل شده

درصد	۱۳۸۸	۱۳۸۷	
کل ازدواج	۸۹۰۲۰۸	۸۸۱۵۹۲	۱.۰
شهری	۶۲۹۸۹۳	۶۳۳۱۷۹	-۰.۵
روستایی	۲۶۰۳۱۵	۲۴۸۴۱۳	۴.۸



مقایسه طلاق ثبت شده و درصد حاصل شده

درصد	۱۳۸۸	۱۳۸۷	
کل طلاق	۱۲۵۷۴۷	۱۱۰۵۱۰	۱۳.۸
شهری	۱۰۶۵۴۸	۹۳۴۹۶	۱۴.۰
روستایی	۱۹۱۹۹	۱۷۰۱۴	۱۳.۸



بخش ولادت

- در سال ۱۳۸۸ تعداد ۱۳۴۸۵۴۶ واقعه ولادت به ثبت رسیده که نسبت به مدت مشابه سال قبل ۳.۷ درصد افزایش داشته است.

کل کشور	سال ۱۳۸۷	سال ۱۳۸۸	درصد تغییرات
	۱۳۰۰۱۶۶	۱۳۴۸۵۴۶	۳.۷

- تعداد ولادت ثبت شده شهری در سال ۱۳۸۸ برابر با ۹۳۷۶۳۹ رویداد و تعداد ولادت روستایی آن برابر با ۴۱۰۹۰۷ رویداد می باشد.
- در سال ۱۳۸۸ تعداد ولادت ثبت شده تا یکسال پس از وقوع برابر با ۱۳۲۳۲۰۳ واقعه می باشد که نسبت به مدت مشابه سال قبل حدود ۴.۴ درصد افزایش داشته است.

- تعداد ولادت ثبت شده مهلت قانونی در سال ۱۳۸۸ برابر با ۱۱۷۴۱۵۸ واقعه می باشد که نسبت به مدت مشابه سال قبل حدود ۷.۴ درصد افزایش داشته است.

نسبت جنسی:

- نسبت جنسی حاصل از ثبت ولادت در سال ۱۳۸۸ برابر با ۱۰۵.۵ است که همین شاخص در مدت مشابه سال قبل ۱۰۵ حاصل شده است.. (یعنی در مقابل هر ۱۰۰ واقعه ولادت ثبت شده دختر حدود ۱۰۵.۵ واقعه ولادت پسر به ثبت رسیده است.)

سال ۱۳۸۸		سال ۱۳۸۷		کل کشور
مرد	زن	مرد	زن	
۶۹۲۲۶۵	۶۵۶۲۸۱	۶۶۶۱۶۶	۶۳۴۰۰۰	
۱۰۵.۵		۱۰۵		نسبت جنسی

- بیشترین موالید ثبت شده در سال ۱۳۸۸ مربوط به گروه سنی مادران ۲۹-۲۵ می باشد و برابر با ۴۲۳۵۸۷ رویداد بوده که حدود ۳۱.۴ درصد از کل ولادت های ثبت شده، بوده است.

بخش فوت:

- در سال ۱۳۸۸ تعداد ۳۹۳۵۱۴ واقعه فوت به ثبت رسیده که نسبت به مدت مشابه سال قبل ۵.۸ درصد کاهش داشته است.
- تعداد فوت ثبت شده شهری در سال ۱۳۸۸ برابر با ۲۶۱۱۳۷ و تعداد فوت روستایی آن برابر با ۱۳۲۳۷۷ رویداد می باشد.

کل کشور	سال ۱۳۸۷	سال ۱۳۸۸	درصد تغییرات
	۴۱۷۷۹۸	۳۹۳۵۱۴	-۵.۸

- در سال ۱۳۸۸ تعداد فوت ثبت شده تا یکسال پس از وقوع برابر با ۳۳۶۳۹۲ واقعه می باشد که نسبت به مدت مشابه سال قبل درصد ۰.۱ کاهش داشته است.

- تعداد فوت ثبت شده مهلت قانونی در سال ۱۳۸۸ برابر با ۲۹۳۹۷۹ واقعه می باشد که نسبت به مدت مشابه سال قبل ۴ درصد افزایش داشته است.

نسبت جنسی فوت:

- در سال ۱۳۸۸ در مقابل هر ۱۰۰ فوت ثبت شده زنان تعداد ۱۲۱ مورد فوت مردان به ثبت رسیده است که همین نسبت در مدت مشابه سال قبل ۱۱۷ بوده است.

بخش ازدواج:

- در سال ۱۳۸۸ تعداد ۸۹۰۲۰۸ واقعه ازدواج به ثبت رسیده است که نسبت به مدت مشابه سال قبل حدود ۱ درصد افزایش داشته است.
- در سال ۱۳۸۸ بیشترین ازدواج ثبت شده مردان بین گروه سنی ۲۰-۲۴ سال با رقم ۳۶۷۱۳۱ نفر بوده است که البته نسبت به مدت مشابه سال قبل حدود ۲.۱ درصد کاهش داشته است.
- در سال ۱۳۸۸ بیشترین ازدواج ثبت شده زنان بین گروه سنی ۲۰-۲۴ سال با رقم ۳۲۰۴۴۵ نفر بوده است که البته نسبت به مدت مشابه سال قبل حدود ۰.۶ درصد افزایش داشته است.
- در سال ۱۳۸۸ بیشترین تعداد ازدواج ثبت شده مردان مربوط به گروه سنی ۲۰-۲۴ ساله که با زنان ۱۹-۱۵ ساله ازدواج نموده اند و تعداد آن برابر با ۱۷۲۷۳۹ واقعه می باشد.

بخش طلاق:

- در سال ۱۳۸۸ تعداد ۱۲۵۷۴۷ واقعه طلاق به ثبت رسیده است که نسبت به مشابه سال قبل ۱۳.۸ درصد افزایش داشته است.
- میانگین سن طلاق مردان در سال ۱۳۸۸ برابر با ۳۴.۱ سال است که این رقم در مدت مشابه سال قبل ۳۳.۱ سال بوده است.
- در سال ۱۳۸۸ بیشترین طلاق ثبت شده مردان بین گروه سنی ۲۵-۲۹ سال با رقم ۳۵۷۹۵ واقعه بوده است.
- در سال ۱۳۸۸ بیشترین طلاق ثبت شده زنان در گروه سنی ۲۰-۲۴ سال با رقم ۳۲۲۰۵ واقعه بوده است.
- میانگین سن طلاق زنان در سال ۱۳۸۸ برابر با ۲۹.۳ سال است که این رقم در مدت مشابه سال قبل ۲۸.۱ سال بوده است.
- در سال ۱۳۸۸ تعداد ۴۳۲۱ رویداد طلاق ثبت شده مربوط به مردان بالای ۶۰ سال و تعداد ۱۳۵۶ رویداد طلاق ثبت شده مربوط به زنان بالای ۶۰ سال می باشد.

جدول ۱: آمار ثبت وقایع حیاتی کشور در سال ۱۳۸۷ و ۱۳۸۸ به تفکیک استان و درصد تغییرات

استان	ولادت		فوت		ازدواج		طلاق				
	۱۳۸۸	۱۳۸۷	درصد تغییرات	۱۳۸۸	۱۳۸۷	درصد تغییرات	۱۳۸۸	۱۳۸۷			
کل کشور	۱۳۰۰۱۶۶	۱۳۴۸۵۴۶	۳.۷	۴۱۷۷۹۸	۳۹۳۵۱۴	-۵.۸	۸۸۱۵۹۲	۸۹۰۲۰۸	۱.۰	۱۲۵۷۴۷	۱۳۰.۸
آذربایجان شرقی	۶۴۷۵۲	۶۷۶۸۳	۴.۵	۲۲۱۱۲	۲۲۰۹۵	-۰.۱	۴۸۶۷۳	۴۷۴۰۱	-۲.۶	۵۹۵۷	۱۸.۱
آذربایجان غربی	۶۰۳۹۲	۶۲۱۷۰	۲.۹	۱۵۰۳۲	۱۵۰۲۰	-۰.۱	۳۹۸۷۴	۳۹۳۱۶	-۱.۴	۴۵۲۲	۱۱.۲
اردبیل	۲۳۴۴۲	۲۳۶۵۷	۰.۹	۶۴۵۳	۶۲۱۲	-۳.۷	۱۸۳۲۶	۱۸۶۱۵	۱.۶	۱۶۰۴	۶.۰
اصفهان	۷۰۵۴۲	۷۳۵۹۱	۴.۳	۲۸۹۴۱	۲۸۲۹۰	-۲.۲	۵۴۸۹۰	۵۱۹۹۷	-۵.۳	۷۲۲۸	۱۳.۲
ایلام	۹۹۲۲	۹۹۹۸	۰.۸	۲۵۲۲	۲۵۴۱	۰.۸	۶۳۶۱	۶۵۴۶	۲.۹	۳۶۶	۱۴.۸
بوشهر	۱۸۰۷۲	۱۸۹۱۲	۴.۶	۴۱۵۸	۳۹۰۹	-۶.۰	۱۱۳۲۱	۱۰۵۵۰	-۶.۰	۱۴۱۳	۷.۹
تهران	۱۹۶۱۱۲	۲۰۴۲۰۸	۴.۱	۵۹۶۸۱	۵۷۵۸۲	-۳.۵	۱۲۷۹۵۴	۱۲۹۰۴۵	۰.۹	۳۴۲۹۹	۱۶.۵
چهارمحال و بختیاری	۱۸۵۱۳	۱۸۷۵۲	۱.۳	۴۲۷۷	۴۳۷۶	۲.۳	۱۲۹۵۵	۱۲۶۴۲	-۲.۴	۶۵۱	۳۲.۰
خراسان جنوبی	۱۳۰۹۶	۱۳۳۷۵	۲.۱	۲۲۲۰۷	۸۳۴۲	-۶۲.۴	۷۹۰۹	۷۹۳۸	۰.۴	۶۱۰	۳.۲
خراسان رضوی	۱۱۸۸۶۰	۱۲۱۰۴۲	۱.۸	۳۱۹۳۴	۳۵۱۳۹	۱۰.۰	۸۰۷۴۶	۷۸۴۶۹	-۲.۸	۱۲۶۳۳	۱۰.۴
خراسان شمالی	۱۷۷۰۰	۱۹۴۶۹	۱۰.۰	۴۶۸۶	۵۲۲۱	۱۱.۴	۱۲۳۷۸	۱۱۸۵۶	-۳.۴	۱۲۳۴	۱۹.۰
خوزستان	۹۴۴۰۹	۱۰۰۵۲۸	۶.۵	۲۰۹۶۸	۱۹۹۳۱	-۴.۹	۵۴۴۲۵	۵۷۷۴۹	۶.۱	۵۹۶۷	۱۵.۷
زنجان	۱۷۶۹۳	۱۸۱۱۹	۲.۴	۵۵۵۶	۵۶۱۷	۱.۱	۱۴۲۱۵	۱۴۰۷۵	-۱.۰	۱۵۳۹	۱۲.۹
سمنان	۸۷۹۹	۹۳۶۶	۶.۴	۳۲۰۲	۴۲۱۶	۳۱.۷	۶۲۶۲	۶۱۶۵	-۱.۵	۶۶۰	۸.۴
سیستان و بلوچستان	۷۴۷۶۶	۸۱۵۶۲	۹.۱	۱۱۷۱۳	۱۵۰۶۰	۲۸.۶	۲۴۵۸۳	۳۷۸۷۲	۵۴.۱	۱۳۷۴	۷.۵
فارس	۷۷۰۷۷	۸۰۶۲۵	۴.۶	۲۵۴۰۱	۲۶۳۵۸	۳.۸	۶۱۳۲۴	۶۱۵۵۲	۰.۴	۷۶۶۷	۱۷.۳
قزوین	۱۹۱۴۷	۲۰۱۷۳	۵.۴	۵۴۵۷	۶۲۳۰	۱۴.۲	۱۴۶۳۳	۱۳۸۹۵	-۵.۰	۱۵۷۰	۲.۲
قم	۱۹۷۵۶	۲۰۷۲۵	۴.۹	۵۶۶۹	۵۳۹۲	-۴.۹	۱۲۸۸۶	۱۲۳۶۲	-۴.۱	۲۱۴۷	۱۱.۴
کردستان	۲۶۸۰۸	۲۷۷۰۲	۳.۳	۷۶۴۸	۷۹۳۲	۳.۷	۲۰۸۲۷	۲۰۶۴۸	-۰.۹	۳۲۷۵	۳.۷
کرمان	۵۴۰۰۰	۵۵۱۰۶	۲.۰	۱۰۵۹۴	۱۰۸۳۸	۲.۳	۳۱۳۳۷	۳۱۱۱۸	-۰.۷	۳۴۶۷	۱۲.۲
کرمانشاه	۳۲۰۲۴	۳۳۴۴۳	۱.۳	۱۱۳۹۰	۱۰۹۸۷	-۳.۵	۲۳۶۱۲	۲۴۸۳۶	۵.۲	۳۶۷۰	۱.۵
کهگیلویه و بویراحمد	۱۴۵۳۵	۱۵۱۴۷	۴.۲	۹۳۳۱	۴۴۸۵	-۵۱.۹	۸۵۵۳	۸۸۷۹	۳.۸	۶۷۶	۳.۸
گلستان	۳۵۲۰۶	۳۶۳۱۳	۳.۱	۸۲۰۵	۸۰۹۸	-۱.۳	۲۳۲۵۳	۲۴۵۱۵	۵.۴	۱۸۱۰	۲۷.۲
گیلان	۳۱۹۷۸	۳۱۸۵۴	-۰.۴	۲۲۷۴۲	۱۸۴۹۴	-۱۸.۷	۳۰۸۶۰	۳۰۵۹۳	-۰.۹	۳۶۷۴	۲۵.۴
لرستان	۳۴۰۴۵	۳۵۵۲۰	۴.۳	۸۹۶۱	۸۷۲۹	-۲.۶	۲۴۶۳۲	۲۴۵۴۷	-۰.۳	۲۵۴۸	۱۳.۳
مازندران	۴۴۴۲۱	۴۴۳۱۶	-۰.۲	۱۵۴۰۱	۱۹۴۸۵	۲۶.۵	۳۹۰۷۰	۳۵۹۸۷	-۷.۹	۵۶۷۱	۹.۲
مرکزی	۲۰۲۵۹	۲۰۵۷۱	۱.۵	۷۷۱۲	۷۸۶۸	۲.۰	۱۶۰۰۴	۱۶۱۶۷	۱.۰	۲۰۷۷	۱۵.۵
هرمزگان	۳۳۰۹۸	۳۳۳۳۰	۰.۷	۱۵۷۸۰	۶۰۸۷	-۶۱.۴	۱۶۹۷۹	۱۸۳۰۰	۷.۸	۱۴۴۰	۸.۷
همدان	۲۹۸۱۶	۲۹۹۹۸	۰.۶	۱۰۴۲۸	۱۰۰۳۴	-۳.۸	۲۳۹۳۹	۲۳۵۰۰	-۱.۸	۲۶۹۵	۱۱.۸
یزد	۱۹۹۲۶	۲۱۲۹۱	۶.۹	۹۶۴۵	۸۹۴۶	-۷.۲	۱۳۰۱۱	۱۳۰۷۳	۰.۵	۷۹۵	۳۲.۲

بررسی علل و عوامل کاهش یا افزایش ثبت وقایع چهار گانه در بعضی از استان ها

ولادت

همانطور که در جدول شماره ۱ مشاهده می شود تعداد ولادت ثبت شده در سال ۱۳۸۸ برابر با ۱۳۴۸۵۴۶ رویداد بوده که نسبت به سال قبل ۳.۷ درصد رشد داشته است. از مهمترین دلایل افزایش ولادت می توان به اجرای طرح های ویژه در برخی از استان ها، توجه خاص استانها به ثبت ولادت در مهلت های جاری و یا قانونی و یا عوامل جمعیتی مانند تغییر ساختار هرم سنی جمعیت کشور و افزایش جمعیت در معرض سن ازدواج که متأثر از افزایش موالید دهه ۶۰ و به تبع آن رسیدن افراد به سن ازدواج و تصمیم خانواده ها به داشتن ۱ الی ۲ فرزند اشاره نمود که همه این عوامل منجر به رشد ۳.۷ درصدی ثبت ولادت در کشور شده است.

۱- استان های خراسان شمالی، سیستان و بلوچستان و یزد به ترتیب با ۱۰ درصد، ۹.۱ درصد و ۶.۹ درصد افزایش، بیشترین درصد تغییرات در سطح کشور را داشته اند. ضمن اینکه یکی از دلایل اصلی این افزایش اجرای طرح های ویژه به منظور شناسایی و ثبت ولادت های معوقه مربوط به سال های قبل در این استان ها بوده است.

۲- در استان خوزستان نسبت به سال گذشته ۶.۵ درصد افزایش ثبت ولادت را شاهد بوده ایم. در این استان حدود یک میلیون و چهار صد هزار نفر بین سنین ۱۸ تا ۲۸ سالگی قرار دارند که این افراد در واقع جمعیت در معرض ازدواج می باشند و علی القاعده افزایش درصد تغییرات ثبت ولادت در این استان می تواند ناشی از ازدواج افراد مذکور باشد. همچنین استان های آذربایجان شرقی، بوشهر و فارس به دلیل داشتن سهم بالای جمعیت در معرض ازدواج دارای افزایش درصد تغییرات ثبت ولادت به ترتیب با ارقام ۴.۵ درصد، ۴.۶ درصد و ۴.۶ درصد بوده اند. طبق سرشماری سال ۸۵ جمعیت ۱۸ تا ۲۷ سال استان آذربایجان شرقی برابر با ۸۸۱۸۴۷ نفر، استان بوشهر برابر با ۲۳۷۸۴۸ نفر و استان فارس برابر با ۱۱۶۳۴۹۰ نفر بوده است که این خود می تواند باعث افزایش ازدواج و واقعه ولادت در سال ۸۸ نسبت به سال قبل بوده باشد.

۳- در استان های سمنان، قزوین و قم به ترتیب ۶.۴ درصد، ۵.۴ درصد و ۴.۹ درصد افزایش ثبت ولادت نسبت به سال قبل وجود داشته است که دلایل عمده آن می تواند مهاجرپذیر بودن آنها به دلیل نزدیکی به پایتخت دانست لازم به ذکر است: همکاری و تعامل بیشتر زایشگاه ها، مراکز بهداشتی و درمانی و دهیاری های سراسر کشور با ادارات ثبت احوال را می توان یکی از دلایل اصلی افزایش ثبت ولادت در کشور دانست.

فوت

با توجه به جدول شماره ۱ تعداد فوت ثبت شده در سال ۱۳۸۸ برابر با ۳۹۳۵۱۴ رویداد بوده که نسبت به مدت مشابه سال قبل ۵.۸ درصد کاهش داشته است، که از دلایل اصلی آن اجرای طرح های ویژه و شناسایی ثبت فوت های معوقه در سال ۱۳۸۷ بوده است اگر آمار فوت های معوقه ناشی از اجرای طرح ها را کسر نمائیم حدود ۸۸۲۱ واقعه فوت (۲.۴ درصد) افزایش در ثبت فوت جاری به دست می آید.

بیشترین کاهش فوت مربوط به استان خراسان جنوبی، هرمزگان و کهگیلویه و بویراحمد و گیلان است که به ترتیب ارقام ۶۲.۴- و ۶۱.۴- و ۵۱.۹- و ۱۸.۷- درصد را به خود اختصاص داده اند که علت اصلی کاهش ثبت فوت آنها، انجام طرح ویژه و شناسایی و ثبت فوت های معوقه در سال ۱۳۸۷ بوده که نسبت به شناسایی و ثبت فوت های معوقه اقدام نموده اند.

۱. استان خراسان جنوبی با ۶۲.۴ درصد کاهش ثبت فوت سال ۱۳۸۸ نسبت به سال ۱۳۸۷ مواجهه بوده که ناشی از اجرای طرح ویژه، شناسایی و ثبت فوت های معوقه در استان بوده است. (در سال ۱۳۸۷ تعداد ۱۸۷۶۲ واقعه فوت در اجرای این طرح به ثبت رسیده است).
 ۲. استان های هرمزگان و کهگیلویه و بویر احمد و گیلان به ترتیب با کاهش ۶۱.۴ درصد و ۵۱.۹ و ۱۸.۷ درصد ثبت فوت نسبت به سال قبل روبرو بوده است که ناشی از مراحل پایانی طرح و ثبت قسمت اعظم از فوت های معوقه در سال ۱۳۸۷ بوده است.
 ۳. از طرفی استان های سمنان، سیستان و بلوچستان، خراسان شمالی و مازندران در ثبت فوت رشدی به ترتیب معادل ۳۱.۷ و ۲۸.۶ و ۱۱.۴ و ۲۶.۵ درصدی داشته که در ذیل اشاره می گردد.
 ۴. استان های مازندران و خراسان شمالی اگرچه به طور مصوب طرحی در آن اجرا نشده اما افزایش ۲۶.۵ و ۱۱.۴ درصدی ثبت فوت در این استان نسبت به سال قبل نشان از حضور مستمر مأمورین در مناطق روستائی و پیگیری مستمر مسئولین استان در ثبت واقعه فوت است.
 ۵. استان سمنان افزایش ۳۱.۷ درصدی ثبت فوت در سال ۱۳۸۸ نسبت به سال قبل را به خود اختصاص داده که ناشی از اجرای طرح های پالایش اسناد و تعیین تکلیف اسناد راکدی است که بیش از ۱۰۰ سال از قدمت آن ها می گذرد.
 ۶. استان سیستان و بلوچستان با افزایش ۲۸.۶ درصدی ثبت فوت نسبت به مدت مشابه سال قبل نشان از تلاش ویژه استان دارد که حضور فعال کارکنان به صورت اکیپ های ویژه در مناطق روستائی و همکاری مسئولین استان در جهت شناسایی فوت هایی که بیش از یکسال از وقوع آنان گذشته و به ثبت رسیده است.
- باید توجه داشت که با اجرای طرح های ویژه و حضور کارکنان ثبت احوال در مناطق روستائی نسبت به شناسایی و ثبت فوت به خصوص فوت های معوقه که مربوط به سال های قبل بوده اقدام نموده و باعث رشد این واقعه شده اند که اگر آمار فوت های معوقه کسر گردد رشد فوت به صورت متعادل (حدود ۰.۴) بدست می آید.

ازدواج

مقایسه آمار ازدواج کشور در سال ۱۳۸۸ نسبت به سال ۱۳۸۷ تنها یک درصد رشد را نشان می دهد. که باید اذعان داشت این افزایش با توجه به حجم جمعیت واقع در سن ازدواج کشور، کمتر از حد انتظار است (بر اساس نتایج سرشماری ۱۳۸۵، بیش از ۳۵ درصد جمعیت کشور را سنین ۱۰ تا ۲۴ سال تشکیل داده اند). علت این کاهش را می توان در افزایش میانگین سن ازدواج در مردان و زنان کشور ملاحظه نمود.

با بررسی و مقایسه آمار ازدواج استان ها در سال ۱۳۸۸ مشخص گردید، ۴۰ درصد از استان های کشور (۱۲ استان) با افزایش ثبت ازدواج روبرو بوده اند. از جمله این استان ها: سیستان و بلوچستان، هرمزگان، خوزستان، گلستان و کرمانشاه می باشند. که در بررسی علت افزایش ثبت ازدواج در این استان ها، می توان به ساختار سنی جمعیت آنها اشاره نمود که نزدیک به ۳۸ درصد از جمعیت آنها در سنین ازدواج قرار دارند. البته شایان ذکر است افزایش بیشتر ازدواج در استان سیستان و بلوچستان، ناشی از ثبت ازدواج های معوقه این استان در سال ۱۳۸۸ بوده است. «در توضیح ازدواج های معوقه باید اظهار نمود، زنان و مردانی که ازدواجشان قبلاً به صورت شرعی اتفاق افتاده اما به لحاظ قانونی و رسمی ثبت نگردیده، بعد از گذشت سال ها از زندگی زناشویی خود به منظور بهره مندی از امکانات و تسهیلات اجتماعی اقدام به ثبت ازدواج خود می نمایند که به این ترتیب ازدواج آنان معوقه نامیده می شود.»

همچنین ۶۰ درصد از استان های کشور (۱۸ استان) در سال ۱۳۸۸، کاهش ثبت ازدواج را داشته اند که از جمله این استان ها: اصفهان، مازندران و قزوین بوده که به ترتیب با ۷.۹-، ۵.۳- و ۵- درصد بیشترین کاهش ازدواج را در میان استان ها داشته اند. از دلایل کاهش ازدواج در استان های اصفهان و مازندران، می توان به پایین بودن سهم این استان ها در جمعیت واقع در سن ازدواج (۳۲.۵ درصد) و افزایش سن ازدواج زنان اشاره نمود، که بیشترین تعداد ازدواج زنان این استان ها مربوط به گروه سنی

۲۰-۲۴ ساله می باشد. اما استان قزوین علیرغم اینکه بیشترین ازدواج زنان را در گروه سنی ۱۹-۱۵ ساله داشته با کاهش وقوع ازدواج روبرو بوده که علت آن را باید در مشخصه های اقتصادی، اجتماعی و فرهنگی استان بررسی نمود.

طلاق

در جدول شماره ۱ نیز مشخص شده که واقعه طلاق نیز حدود ۱۳/۸ درصد در سال ۱۳۸۸ نسبت به مدت مشابه سال افزایش داشته است که علل و عوامل موثر بر این افزایش به صورت پژوهش میدانی قابل شناسایی می باشد. اما آنچه که در کل می توان اشاره داشت این است که در سال ۱۳۸۸ حدود ۵۳ درصد از کل طلاق های صورت گرفته مربوط به ۵ سال اول زندگی مشترک زوجین بوده و حدود ۱۵ درصد از طلاق های ثبت شده کشور مربوط به زوجینی است که طول مدت ازدواج آنها کمتر از یکسال می باشد. از جمله علل عمده طلاق می توان به عدم سازش و انتخاب نادرست زوجین، کم رنگ شدن و تغییر در نقش های سنتی و نظارت خانواده و اشاره کرد.

استان های آذربایجان شرقی ۱۸/۱، تهران ۱۶/۵، چهارمحال و بختیاری ۳۲/۰، خوزستان ۱۵/۷، فارس ۱۷/۳، گلستان ۲۷/۲، گیلان ۲۵/۴، مرکزی ۱۵/۵، و یزد ۳۲/۲ درصد بیشترین افزایش را داشته که برابر بررسی بعمل آمده، علاوه بر علل و عوامل فوق الذکر مواردی نیز از سوی ادارت ثبت احوال استانهای مربوطه ذکر شده که به مواردی از آنها اشاره می گردد.

۱. استان آذربایجان شرقی: مطرح شده به لحاظ افزایش تعداد طلاق های توافقی، درصد طلاق افزایش یافته است.
۲. استان تهران: به نظر می رسد افزایش مهاجرت به تهران، ترکیب قومیت ها و تفاوت های فرهنگی و عدم آگاهی کافی جوانان از انتخاب همسر می تواند از جمله علل و عوامل موثر افزایش طلاق باشد.
۳. استان چهارمحال و بختیاری: فعال شدن دفاتر طلاق استان در سال ۱۳۸۷ و ثبت طلاق در محل وقوع از دلایل افزایش طلاق می باشد.
۴. استان خوزستان: می توان به انجام طلاق توافقی در دوران عقد و قبل از ازدواج اشاره کرد.
۵. استان فارس: می توان به انتخاب نادرست و عدم بلوغ شناختی فرزندان و در نهایت ناسازگاری زوجین اشاره کرد.
۶. استان گلستان: به افزایش میزان ازدواج و کاهش میزان ازدواج های غیر ثبتی در سنوات اخیر که نیاز به ثبت رسمی طلاق نداشته است، اشاره شده است.
۷. استان گیلان: می توان به اشتغال زنان، ازدواج با اختلاف سن بالا اشاره کرد.
۸. استان مرکزی: به افزایش میزان های ازدواج در استان، رسیدگی سریع به پرونده های طلاق در دادگستری اشاره نموده است.
۹. یزد: رسیدگی به موقع به پرونده ها در سیستم قضایی، رشد کم واقعه طلاق در گذشته، ازدواج های خارج قومیتی به دلیل مهاجرت، اشتغال زنان و استقلال مالی اشاره شده است.

والسلام