

وضعیت ثبت رویداد ولادت در پنج سال اخیر (۸۳ - ۸۷) آذربایجان شرقی

وضعیت استان آذربایجان شرقی:

در سال ۱۳۸۷ نیز از مجموع تعداد ۶۴۷۵۲ واقعه ولادت ثبت شده در این استان، تعداد ۶۳۷۶۳ واقعه که برابر با ۹۸/۵ درصد می باشد مربوط به ثبت تا یکسال پس از وقوع بوده است. همچنین ثبت در مهلت قانونی نیز برابر با ۶۳۰۴۸ واقعه است که حدود ۹۷/۴ درصد از ولادت ثبت شده در مهلت قانونی است. درصد ثبت در رویداد ولادت در طی پنج سال در استان آذربایجان شرقی روندی صعودی داشته به طوری که درصد ثبت در مهلت قانونی به تا یکسال در سال ۱۳۸۳ برابر ۷۷/۲ درصد بوده که در سال ۱۳۸۷ به رقم ۹۸/۹ درصد رسیده است. با مقایسه درصد های حاصل در ستون های مهلت قانونی به کل اسناد و مهلت قانونی به تا یکسال پس از وقوع در سال ۸۷ نسبت به سال ۸۳، به ترتیب ۲۳/۲ درصد و ۲۱/۷ درصد رشد را شاهد هستیم.

با توجه به جدول یک افزایش ثبت در مهلت قانونی رویداد ولادت در سال ۱۳۸۷ نسبت به سال ۱۳۸۶، ۳/۷۸ درصد بوده است که این افزایش در سال ۱۳۸۶ نسبت به ۱۳۸۵، ۹/۰۷ درصد و همین طور افزایش در سال ۱۳۸۵ نسبت به سال ۱۳۸۴، ۱۲/۰۶ درصد بوده است. هم چنین افزایش رویداد ثبت تا یکسال در سال ۱۳۸۷ نسبت به سال ۱۳۸۶، ۲/۸۲ درصد و این افزایش در سال ۱۳۸۶ نسبت به سال ۱۳۸۵، ۱/۱۲ درصد بوده است. بطور کلی فراوانی ثبت در مهلت قانونی و ثبت تا یکسال رویداد ولادت استان در سال ۸۷ نسبت به سال ۸۳ به ترتیب ۵۳/۹ درصد و ۲۰/۲ درصد رشد را نشان میدهد. مع الوصف روند ثبت رویداد ولادت در استان آذربایجان شرقی روندی رو به رشد بوده (بخصوص در بحث ثبت مهلت قانونی) و امید است که در آینده نیز این روند در استان ادامه داشته باشد. شاخص نرخ ولادت تا یکسال پس از وقوع در سال ۱۳۸۷ به بیشترین مقدار خود در طی پنج سال یعنی رقم ۱۷/۶ رسیده است.

با نگاهی به جدول ۲ اختلاف بین درصد ثبت در مهلت قانونی به تفکیک زن و مرد روند کاهشی را نشان می دهد. که نشان دهنده تلاش این استان در بهبود امر ثبت در مهلت قانونی بخصوص در مورد زنان می باشد، شایان ذکر است هر چه این اختلاف یعنی:

(درصد ثبت در مهلت قانونی به تا یکسال زنان - درصد ثبت در مهلت قانونی به تا یکسال مردان) به سمت عدد صفر گرایش پیدا کند، نشان دهنده عملکرد خوب استان در ثبت مهلت قانونی ولادت زنان می باشد. متوسط نسبت جنسی ثبت تا یکسال استان در طی این پنج سال ۱۰۷/۵ بوده است که از متوسط کشوری بیشتر می باشد.

سال	۱۳۸۳	۱۳۸۴	۱۳۸۵	۱۳۸۶	۱۳۸۷
اختلاف درصد ثبت در مهلت قانونی بین زن و مرد	۱/۸	۱/۸	۰/۸	۰/۵	۰/۱

با توجه به جدول ۳ اختلاف بین درصد ثبت در مهلت قانونی به تا یکسال به تفکیک شهری و روستایی روند کاهشی را در استان نشان می دهد. که بیان کننده ثبت به موقع رویداد ولادت در مهلت قانونی در نقاط روستایی استان می باشد.

سال	۱۳۸۳	۱۳۸۴	۱۳۸۵	۱۳۸۶	۱۳۸۷
اختلاف درصد ثبت در مهلت قانونی بین نقاط شهری و روستایی	۶/۶	۳/۱	-۰/۱	۰/۱	۰/۴

وضعیت ثبت رویداد ولادت در پنج سال اخیر (۸۳ - ۸۷)

آذربایجان شرقی

جدول ۱: آمار ولادت ثبت شده، درصد و نرخ های حاصل از آن طی سالهای ۸۳ تا ۸۷

سال	فراوانی				درصد		شاخص ها	
	کل اسناد	ثبت و تکمال پس از وقوع	ثبت بالای یکسال	ثبت در مهلت قانونی	نسبت تکمال به کل اسناد	نسبت تکمال به کل اسناد	نرخ تکمال پس از وقوع	نرخ کل اسناد
۱۳۸۳	۵۵۲۴۲	۵۳۰۴۹	۲۱۹۳	۴۰۹۶۹	۹۶,۰	۷۴,۲	۱۵,۱	۱۵,۷
۱۳۸۴	۶۱۳۲۶	۵۹۶۶۲	۱۶۶۴	۴۹۷۰۱	۹۷,۳	۸۱,۰	۱۶,۸	۱۷,۳
۱۳۸۵	۶۲۶۸۹	۶۱۳۲۵	۱۳۶۴	۵۵۶۹۵	۹۷,۸	۸۸,۸	۱۷,۲	۱۷,۵
۱۳۸۶	۶۳۱۵۶	۶۲۰۱۴	۱۱۴۲	۶۰۷۴۹	۹۸,۲	۹۶,۲	۱۷,۲	۱۷,۵
۱۳۸۷	۶۶۷۵۲	۶۳۷۶۳	۹۸۹	۶۳۰۴۸	۹۸,۵	۹۷,۴	۱۷,۶	۱۷,۹

جدول ۲: آمار ولادت ثبت شده به تفکیک جنس، درصدها و نسبت جنسی حاصل از آن طی سالهای ۸۳ تا ۸۷

سال	فراوانی						درصد				شاخص نسبت جنسی			
	مرد			زن			مرد		زن		در بدو ثبت			
	کل اسناد	ثبت و تکمال پس از وقوع	ثبت در مهلت قانونی	کل اسناد	ثبت و تکمال پس از وقوع	ثبت در مهلت قانونی	نسبت تکمال به کل اسناد	نسبت تکمال به کل اسناد	نسبت تکمال به کل اسناد	نسبت تکمال به کل اسناد	نسبت و تکمال پس از وقوع	نسبت و تکمال پس از وقوع		
۱۳۸۳	۲۸۵۴۶	۲۷۵۸۹	۲۱۵۵۰	۲۶۶۹۶	۲۵۴۶۰	۱۹۴۱۹	۹۶,۶	۷۵,۵	۷۸,۱	۹۵,۴	۷۲,۷	۷۶,۳	۱۰۸,۴	۱۱۱,۰
۱۳۸۴	۳۱۷۳۱	۳۰۹۵۳	۲۶۰۴۷	۲۹۵۹۵	۲۸۷۰۹	۲۳۶۵۴	۹۷,۵	۸۲,۱	۸۴,۲	۹۷,۰	۷۹,۹	۸۲,۴	۱۰۷,۸	۱۱۰,۱
۱۳۸۵	۳۲۱۸۴	۳۱۶۰۷	۲۸۸۳۹	۳۰۵۰۵	۲۹۷۱۸	۲۶۸۵۶	۹۸,۲	۸۹,۶	۹۱,۲	۹۷,۴	۸۸,۰	۹۰,۴	۱۰۶,۴	۱۰۷,۴
۱۳۸۶	۳۲۵۸۷	۳۲۱۱۵	۳۱۵۲۳	۳۰۵۶۹	۲۹۸۹۹	۲۹۲۲۶	۹۸,۶	۹۶,۷	۹۸,۲	۹۷,۸	۹۵,۶	۹۷,۷	۱۰۷,۴	۱۰۷,۹
۱۳۸۷	۳۳۳۷۳	۳۳۰۰۰	۳۲۶۶۶	۳۱۳۷۹	۳۰۷۶۳	۳۰۴۰۲	۹۸,۹	۹۷,۸	۹۸,۹	۹۸,۰	۹۸,۹	۹۶,۹	۱۰۷,۳	۱۰۷,۴

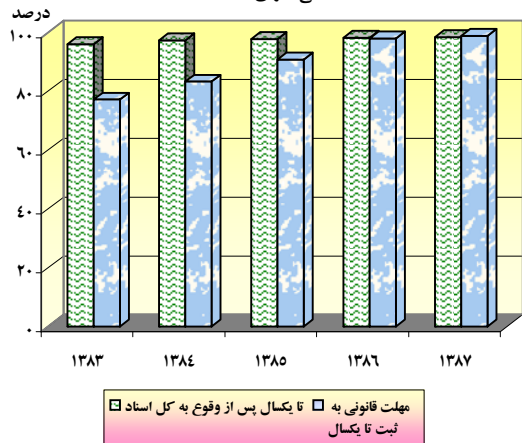
جدول ۳: آمار ولادت ثبت شده به تفکیک نقاط شهری و روستایی، درصدها و نسبت شهری حاصل از آن طی سالهای ۸۳ تا ۸۷

سال	فراوانی						درصد				شاخص نسبت شهری			
	شهری			روستایی			شهری		روستایی		در بدو ثبت			
	کل اسناد	ثبت و تکمال پس از وقوع	ثبت در مهلت قانونی	کل اسناد	ثبت و تکمال پس از وقوع	ثبت در مهلت قانونی	نسبت تکمال به کل اسناد	نسبت تکمال به کل اسناد	نسبت تکمال به کل اسناد	نسبت تکمال به کل اسناد	نسبت و تکمال پس از وقوع	نسبت و تکمال پس از وقوع		
۱۳۸۳	۳۴۲۰۷	۳۳۱۶۱	۲۶۴۲۸	۲۱۰۳۵	۱۹۸۸۸	۱۴۵۴۱	۹۶,۹	۷۷,۳	۷۹,۷	۹۴,۵	۶۹,۱	۷۴,۱	۶۲,۵	۶۴,۵
۱۳۸۴	۳۹۱۴۷	۳۸۴۱۶	۳۲۴۲۵	۲۲۱۷۹	۲۱۲۴۶	۱۷۲۷۶	۹۸,۱	۸۲,۸	۸۴,۴	۹۵,۸	۷۷,۹	۸۱,۳	۶۴,۴	۶۵,۲
۱۳۸۵	۴۰۳۳۳	۳۹۶۳۲	۳۵۹۸۲	۲۲۳۵۶	۲۱۶۹۳	۱۹۷۱۳	۹۸,۳	۸۹,۲	۹۰,۸	۹۷,۰	۸۸,۲	۹۰,۹	۶۴,۶	۶۴,۶
۱۳۸۶	۴۱۶۵۶	۴۱۰۴۰	۴۰۲۱۹	۲۱۵۰۰	۲۰۹۷۴	۲۰۵۳۰	۹۸,۵	۹۶,۶	۹۸,۰	۹۷,۶	۹۵,۵	۹۷,۹	۶۶,۲	۶۶,۲
۱۳۸۷	۴۲۲۷۳	۴۱۷۸۹	۴۱۳۸۵	۲۲۴۷۹	۲۱۹۷۴	۲۱۶۶۳	۹۸,۹	۹۷,۹	۹۹,۰	۹۷,۸	۹۶,۴	۹۸,۶	۶۵,۵	۶۵,۶

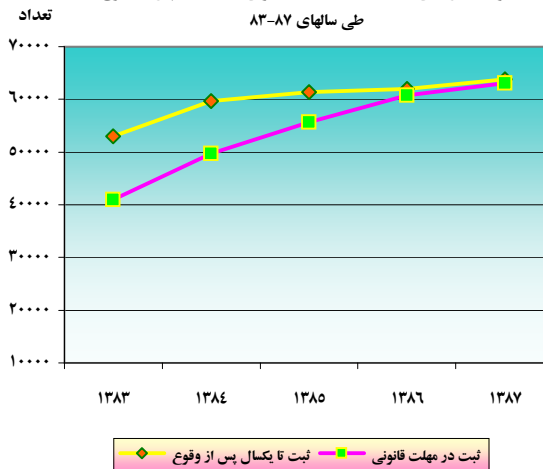
وضعیت ثبت رویداد ولادت در پنج سال اخیر (۸۳ - ۸۷)

آذربایجان شرقی

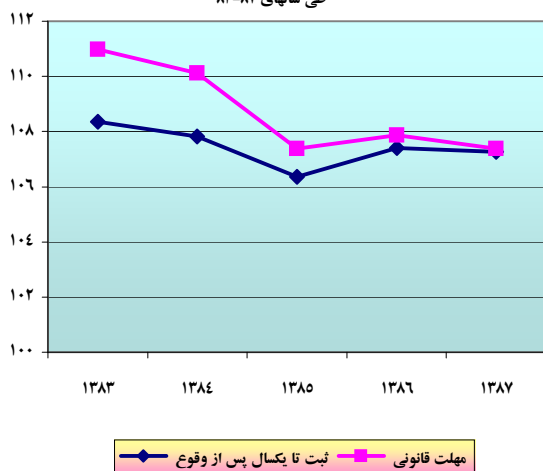
نمودار ۲: درصد ثبت ولادت در مهلت قانونی به تا یکسال و تا یکسال به کل طی سالهای ۸۳-۸۷



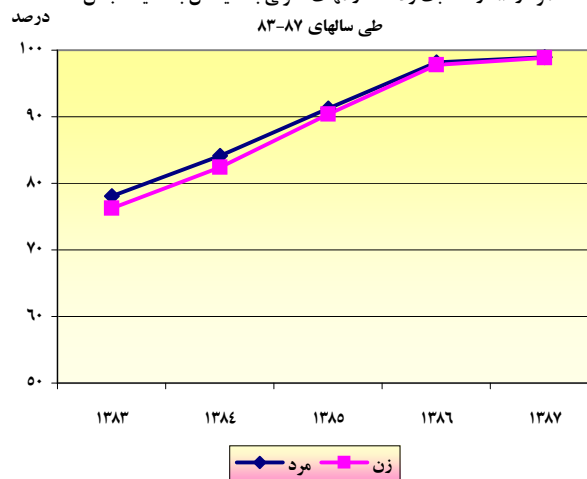
نمودار ۱: فراوانی ثبت ولادت در مهلت قانونی و تا یکسال پس از وقوع طی سالهای ۸۳-۸۷



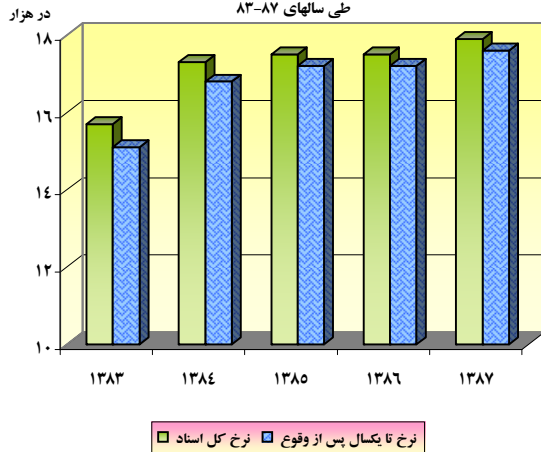
نمودار ۴: نسبت جنسی ثبت ولادت در مهلت قانونی و تا یکسال پس از وقوع طی سالهای ۸۳-۸۷



نمودار ۳: درصد ثبت ولادت در مهلت قانونی به تا یکسال به تفکیک جنس طی سالهای ۸۳-۸۷



نمودار ۶: نرخ کل اسناد و اسناد تا یکسال پس از وقوع رویداد ولادت طی سالهای ۸۳-۸۷



نمودار ۵: درصد ثبت ولادت در مهلت قانونی به تا یکسال به تفکیک شهری و روستایی طی سالهای ۸۳-۸۷

