

وضعیت ثبت رویداد ولادت در پنج سال اخیر (۸۳ - ۸۷) کردستان

وضعیت استان کردستان:

در سال ۱۳۸۷، از مجموع تعداد ۲۶۸۰۸ واقعه ولادت ثبت شده، تعداد ۲۶۴۵۷ که برابر با ۹۸/۷ درصد می باشد مربوط به ثبت تا یکسال پس از وقوع، بوده است. همچنین تعداد ثبت در مهلت قانونی نیز برابر با ۲۴۴۶۱ واقعه بوده است، که حدود ۹۱/۲ درصد از ولادت ثبت شده در مهلت قانونی می باشد. درصد ثبت رویداد ولادت طی پنج سال در استان کردستان روندی تقریباً صعودی داشته، بطوریکه درصد ثبت در مهلت قانونی به تا یکسال در سال ۱۳۸۳ برابر ۸۹/۷ درصد بوده که در سال ۱۳۸۷ به رقم ۹۲/۵ درصد رسیده است. با مقایسه درصد های حاصل در ستون های مهلت قانونی به کل اسناد و مهلت قانونی به تا یکسال پس از وقوع در سال ۸۷ نسبت به سال ۸۳، به ترتیب ۳/۲ درصد و ۲/۸ درصد رشد را شاهد هستیم.

با توجه به جدول شماره ۱، افزایش ثبت در مهلت قانونی رویداد ولادت در سال ۱۳۸۷ نسبت به سال ۱۳۸۶ چهار درصد بوده است که این افزایش در سال ۱۳۸۶ نسبت به سال ۱۳۸۵، ۳/۵۲ درصد و همینطور افزایش در سال ۱۳۸۵ نسبت به سال ۱۳۸۴، ۰/۵۳ درصد بوده و همچنین افزایش رویداد ثبت تا یکسال در سال ۱۳۸۷ نسبت به سال ۱۳۸۶، ۱۷/۲ درصد و این افزایش در سال ۱۳۸۶ نسبت به سال ۱۳۸۵، ۲/۱۳۸۵، ۶۵ درصد بوده است. بطور کلی فراوانی ثبت در مهلت قانونی و ثبت تا یکسال رویداد ولادت استان در سال ۸۷ نسبت به سال ۸۳ به ترتیب ۱۲/۱ درصد و ۸/۷ درصد رشد را نشان میدهد. روند ثبت رویداد ولادت در استان کردستان روندی صعودی بوده و امید است با تلاش همکاران در استان این روند ادامه یابد. شاخص نرخ تا یکسال پس از وقوع طی پنج سال در استان روندی صعودی داشته بطوریکه این شاخص در سال ۱۳۸۷ به رقم ۱۸/۲ رسیده است.

با نگاهی به جدول شماره ۲، اختلاف بین درصد ثبت در مهلت قانونی به تا یکسال به تفکیک زن و مرد، روند تقریباً ثابتی را طی می کند. با توجه به درصدهای جدول ذیل چنین به نظر می رسد که ثبت مهلت قانونی رویداد ولادت زنان در استان روند قابل قبولی دارد. ثبت مهلت قانونی ولادت در مورد زنان با همان تأکیدی که در ثبت مهلت قانونی ولادت مردان انجام می شود صورت می گیرد. شایان ذکر است که اگر این اختلاف (درصد ثبت در مهلت قانونی به تا یکسال زنان- درصد ثبت در مهلت قانونی به تا یکسال مردان) به سمت عدد صفر گرایش پیدا کند، نشان دهنده عملکرد خوب استان در ثبت مهلت قانونی بخصوص در مورد زنان می باشد.

سال	۱۳۸۳	۱۳۸۴	۱۳۸۵	۱۳۸۶	۱۳۸۷
اختلاف درصد ثبت در مهلت قانونی بین زن و مرد	۱/۷	۱/۵	۰/۷	۱/۱	۱/۱

متوسط نسبت جنسی ثبت تا یکسال استان در طی این پنج سال ۱۰۵/۱ می باشد، که با متوسط نسبت جنسی ثبت تا یکسال کل کشور تقریباً یکسان است.

وضعیت ثبت رویداد ولادت در پنج سال اخیر (۸۳ - ۸۷) **کردستان**

با توجه به جدول ۳ اختلاف بین درصد ثبت در مهلت قانونی به تا یکسال به تفکیک شهری و روستایی روند خاصی را طی نمی کند. با توجه به درصدهای جدول ذیل چنین به نظر می رسد که ثبت در مهلت قانونی رویداد ولادت در نقاط روستایی روندی قابل قبول دارد. یعنی ثبت مهلت قانونی ولادت در نقاط روستایی با همان تأ کیدی که در ثبت مهلت قانونی ولادت در نقاط شهری انجام می شود، صورت میگیرد.

سال	۱۳۸۳	۱۳۸۴	۱۳۸۵	۱۳۸۶	۱۳۸۷
اختلاف درصد ثبت در مهلت قانونی بین نقاط شهری و روستایی	۲/۲	۲/۲	۲	۱/۵	۱/۷

شایان ذکر است که اگر این اختلاف یعنی (درصد ثبت در مهلت قانونی به تا یکسال نقاط روستایی - درصد ثبت در مهلت قانونی به تا یکسال نقاط شهری) به سمت عدد صفر گرایش پیدا کند نشان دهنده عملکرد خوب ثبت مهلت قانونی در نقاط روستایی است.

جدول ۱: آمار ولادت ثبت شده، درصد و نرخ های حاصل از آن طی سالهای ۸۳ تا ۸۷

سال	فراوانی			درصد			شاخص ها	
	کل اسناد	ثبت در اسناد	ثبت در اسناد	کل اسناد	مهرت قانونی به کل اسناد	مهرت قانونی به ثبت تا تکمیل	نرخ کل اسناد	نرخ تا تکمیل پس از وقوع
۱۳۸۳	۲۴۸۰۵	۲۴۳۳۱	۴۷۴	۱,۹	۸۸,۰	۸۹,۷	۱۷,۶	۱۷,۲
۱۳۸۴	۲۵۴۱۷	۲۴۸۹۶	۵۲۱	۲,۰	۸۸,۹	۹۰,۸	۱۷,۹	۱۷,۵
۱۳۸۵	۲۵۶۷۱	۲۵۲۲۷	۴۴۴	۱,۷	۸۸,۵	۹۰,۱	۱۷,۹	۱۷,۶
۱۳۸۶	۲۶۲۸۵	۲۵۸۹۵	۳۹۰	۱,۵	۸۹,۵	۹۰,۸	۱۸,۲	۱۸
۱۳۸۷	۲۶۸۰۸	۲۶۴۵۷	۳۵۱	۱,۳	۹۱,۲	۹۲,۵	۱۸,۵	۱۸,۲

جدول ۲: آمار ولادت ثبت شده به تفکیک جنس، درصدها و نسبت جنسی حاصل از آن طی سالهای ۸۳ تا ۸۷

سال	فراوانی						درصد						شاخص نسبت جنسی در بدو ثبت	
	مرد			زن			مرد			زن			مهرت قانونی	ثبت تا تکمیل پس از وقوع
	کل اسناد	ثبت تا تکمیل پس از وقوع	ثبت در مهرت قانونی	کل اسناد	ثبت تا تکمیل پس از وقوع	ثبت در مهرت قانونی	کل اسناد	ثبت تا تکمیل پس از وقوع	ثبت در مهرت قانونی	کل اسناد	ثبت تا تکمیل پس از وقوع	ثبت در مهرت قانونی		
۱۳۸۳	۱۲۴۵۹	۱۲۳۰۳	۱۱۱۴۰	۱۲۳۴۶	۱۲۰۲۸	۱۰۶۸۱	۹۸,۷	۸۹,۴	۹۰,۵	۹۷,۴	۸۶,۵	۸۸,۸	۱۰۲,۳	۱۰۴,۳
۱۳۸۴	۱۲۹۲۴	۱۲۷۴۶	۱۱۶۶۴	۱۲۴۹۳	۱۲۱۵۰	۱۰۹۳۶	۹۸,۶	۹۰,۳	۹۱,۵	۹۷,۳	۸۷,۵	۹۰,۰	۱۰۴,۹	۱۰۶,۷
۱۳۸۵	۱۳۲۳۲	۱۳۰۷۲	۱۱۸۲۰	۱۲۴۳۹	۱۲۱۵۵	۱۰۹۰۰	۹۸,۸	۸۹,۳	۹۰,۴	۹۷,۷	۸۷,۶	۸۹,۷	۱۰۷,۵	۱۰۸,۴
۱۳۸۶	۱۳۳۵۷	۱۳۲۲۸	۱۲۰۸۷	۱۲۹۲۸	۱۲۶۶۷	۱۱۴۳۳	۹۹,۰	۹۰,۵	۹۱,۴	۹۸,۰	۸۸,۴	۹۰,۳	۱۰۴,۴	۱۰۵,۷
۱۳۸۷	۱۳۷۴۵	۱۳۶۳۳	۱۲۶۸۲	۱۳۰۶۳	۱۲۸۲۴	۱۱۷۷۹	۹۹,۲	۹۲,۳	۹۳,۰	۹۸,۲	۹۰,۲	۹۱,۹	۱۰۶,۳	۱۰۷,۷

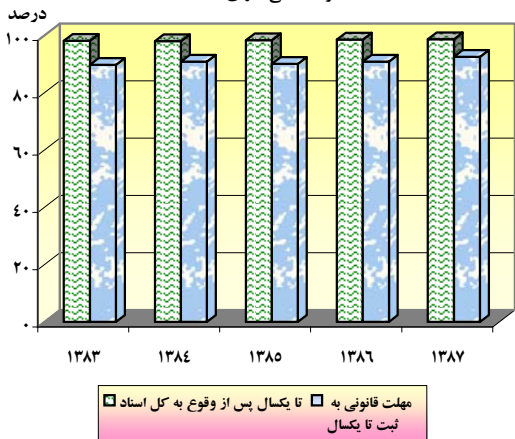
جدول ۳: آمار ولادت ثبت شده به تفکیک نقاط شهری و روستایی، درصدها و نسبت شهری حاصل از آن طی سالهای ۸۳ تا ۸۷

سال	فراوانی						درصد						شاخص نسبت شهری	
	شهری			روستایی			شهری			روستایی			مهرت قانونی	ثبت تا تکمیل پس از وقوع
	کل اسناد	ثبت تا تکمیل پس از وقوع	ثبت در مهرت قانونی	کل اسناد	ثبت تا تکمیل پس از وقوع	ثبت در مهرت قانونی	کل اسناد	ثبت تا تکمیل پس از وقوع	ثبت در مهرت قانونی	کل اسناد	ثبت تا تکمیل پس از وقوع	ثبت در مهرت قانونی		
۱۳۸۳	۱۴۲۱۰	۱۳۹۶۵	۱۲۶۵۵	۱۰۵۹۵	۱۰۳۶۶	۹۱۶۶	۹۸,۳	۸۹,۱	۹۰,۶	۹۷,۸	۸۶,۵	۸۸,۴	۵۷,۴	۵۸,۰
۱۳۸۴	۱۴۶۷۲	۱۴۴۰۹	۱۳۲۱۸	۱۰۷۴۵	۱۰۴۸۷	۹۳۸۲	۹۸,۲	۹۰,۱	۹۱,۷	۹۷,۶	۸۷,۳	۸۹,۵	۵۷,۹	۵۸,۵
۱۳۸۵	۱۵۰۰۹	۱۴۷۶۸	۱۳۴۲۱	۱۰۶۶۲	۱۰۴۵۹	۹۲۹۹	۹۸,۴	۸۹,۴	۹۰,۹	۹۸,۱	۸۷,۲	۸۸,۹	۵۸,۵	۵۹,۱
۱۳۸۶	۱۵۷۷۸	۱۵۵۷۴	۱۴۲۴۱	۱۰۵۰۷	۱۰۳۲۱	۹۲۷۹	۹۸,۷	۹۰,۳	۹۱,۴	۹۸,۲	۸۸,۳	۸۹,۹	۶۰,۱	۶۰,۵
۱۳۸۷	۱۶۴۶۱	۱۶۲۴۱	۱۵۱۲۴	۱۰۳۴۷	۱۰۲۱۶	۹۳۳۷	۹۸,۷	۹۱,۹	۹۳,۱	۹۸,۷	۹۰,۲	۹۱,۴	۶۱,۴	۶۱,۸

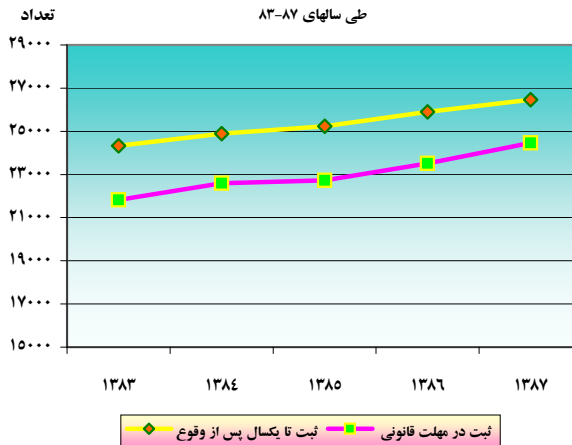
وضعیت ثبت رویداد ولادت در پنج سال اخیر (۸۳ - ۸۷)

کردستان

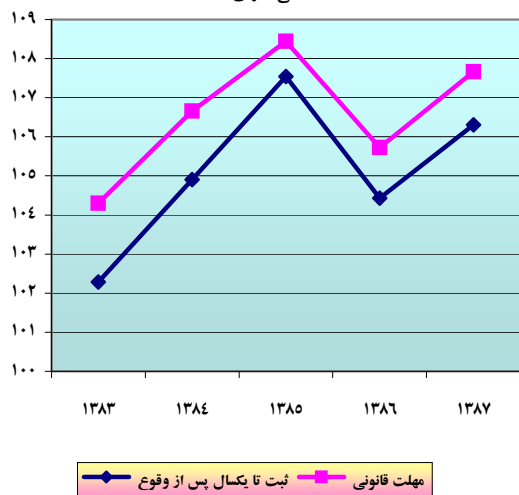
نمودار ۲: درصد ثبت ولادت در مهلت قانونی به تا یکسال و تا یکسال به کل اسناد طی سالهای ۸۳-۸۷



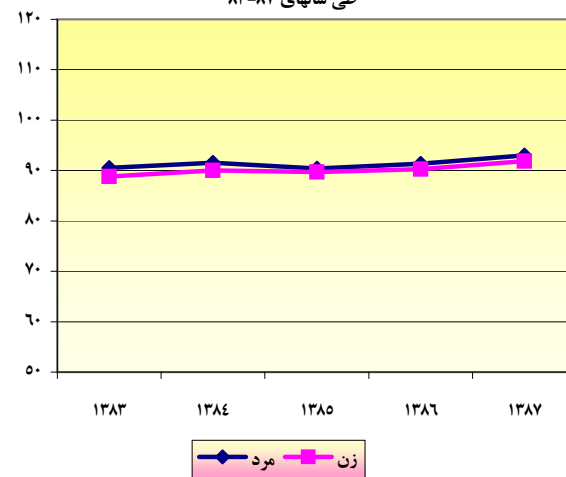
نمودار ۱: فراوانی ثبت ولادت در مهلت قانونی و تا یکسال پس از وقوع طی سالهای ۸۳-۸۷



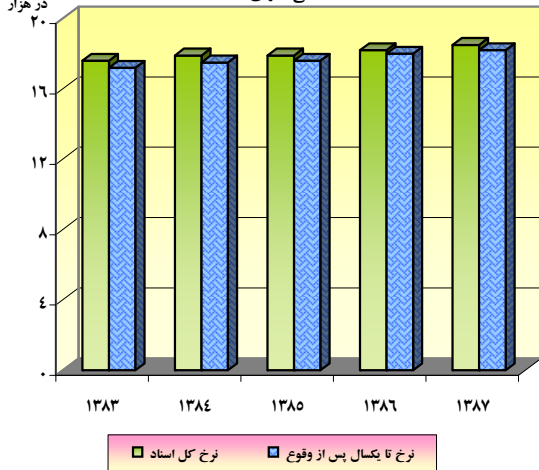
نمودار ۴: نسبت جنسی ثبت ولادت در مهلت قانونی و تا یکسال پس از وقوع طی سالهای ۸۳-۸۷



نمودار ۳: درصد ثبت ولادت در مهلت قانونی به تا یکسال به تفکیک جنس طی سالهای ۸۳-۸۷



نمودار ۶: نرخ کل اسناد و اسناد تا یکسال پس از وقوع رویداد ولادت طی سالهای ۸۳-۸۷



نمودار ۵: درصد ثبت ولادت در مهلت قانونی به تا یکسال به تفکیک شهری و روستایی طی سالهای ۸۳-۸۷

