

## وضعیت ثبت رویداد ولادت در پنج سال اخیر ( ۸۳ - ۸۷ ) آذربایجان غربی

### وضعیت استان آذربایجان غربی:

در سال ۱۳۸۷ در مجموع تعداد ۶۰۳۹۲ واقعه ولادت در این استان ثبت شده که تعداد ۵۸۹۶۸ واقعه که برابر ۹۷/۶ درصد می باشد، مربوط به ثبت تا یکسال پس از وقوع ، بوده است. همچنین تعداد ثبت در مهلت قانونی نیز برابر ۵۵۶۰۵ واقعه بوده است که حدود ۹۲/۱ درصد از ولادت ثبت شده در مهلت قانونی است . درصد ثبت رویداد ولادت طی پنج سال در استان آذربایجان غربی تقریباً روندی صعودی داشته ، به طوری که در صد ثبت در مهلت قانونی تا یکسال در سال ۱۳۸۳ معادل ۹۲/۲۳ درصد بوده که در سال ۱۳۸۷ به رقم ۹۴/۳ درصد رسیده است. با مقایسه درصد های حاصل در ستون های مهلت قانونی به کل اسناد و مهلت قانونی به تا یکسال پس از وقوع در سال ۸۷ نسبت به سال ۸۳ ، به ترتیب ۳/۴ درصد و ۲/۱ درصد رشد را شاهد هستیم.

با توجه به جدول یک افزایش ثبت در مهلت قانونی رویداد ولادت در سال ۱۳۸۷ نسبت به سال ۱۳۸۶ ، ۶/۳۸ درصد بوده است که این افزایش در سال ۱۳۸۶ نسبت به سال ۱۳۸۵ ، ۲/۹۳ درصد و همین طور افزایش در سال ۱۳۸۵ نسبت به سال ۱۳۸۴ ، ۴/۱۷ درصد بوده است ، همچنین افزایش رویداد ثبت تا یکسال در سال ۱۳۸۷ نسبت به سال ۱۳۸۶ ، ۵/۱ درصد ، و این تغییر در سال ۱۳۸۶ نسبت به سال ۱۳۸۵ ، ۰/۰۴- بوده است . بطور کلی فراوانی ثبت در مهلت قانونی و ثبت تا یکسال رویداد ولادت استان در سال ۸۷ نسبت به سال ۸۳ به ترتیب ۱۶/۵ درصد و ۱۳/۹ درصد رشد را نشان میدهد. روند ثبت رویداد ولادت در استان آذربایجان غربی را روندی تقریباً افزایشی می توان در نظر گرفت و امید است در آینده نیز با افزایش تلاش همکاران در استان این روند شتاب بیشتری بخود بگیرد.

با نگاهی به جدول ۲ اختلاف بین درصد ثبت در مهلت قانونی به تفکیک زن و مرد روند خاصی را نشان نمی دهد به طوری که در سال ۱۳۸۶ درصد ثبت رویداد ولادت در مهلت قانونی به تا یکسال زنان بیشتر از مردان بوده است. مع الوصف این امر نشان از این دارد که ثبت مهلت قانونی در مورد زنان با همان تأکیدی که در ثبت در مهلت قانونی مردان انجام می شود ، صورت می گیرد. متوسط نسبت جنسی ثبت تا یکسال استان طی این پنج سال ۱۰۷ می باشد، که از متوسط ثبت تا یکسال کشوری بیشتر می باشد.

سال	۱۳۸۳	۱۳۸۴	۱۳۸۵	۱۳۸۶	۱۳۸۷
اختلاف درصد ثبت در مهلت قانونی بین زن و مرد	۰/۴	۰/۵	۰/۷	-/۴	/۲

با توجه به جدول ۳ اختلاف بین درصد ثبت در مهلت قانونی به تفکیک شهری و روستایی ، نشان از این موضوع دارد که ثبت در صد مهلت قانونی در نقاط روستایی با همان تأکیدی که در ثبت در مهلت قانونی نقاط شهری انجام می شود ، صورت می گیرد و این نکته مهمی در ثبت این رویداد حیاتی است .

## وضعیت ثبت رویداد ولادت در پنج سال اخیر ( ۸۳ - ۸۷ ) آذربایجان غربی

سال	۱۳۸۳	۱۳۸۴	۱۳۸۵	۱۳۸۶	۱۳۸۷
اختلاف درصد ثبت در مهلت قانونی بین نقاط شهری و روستایی	-۰/۱	-۰/۳	۰/۵	-۰/۱	۰/۳

شایان ذکر است که اگر این اختلاف یعنی:

(درصد ثبت در مهلت قانونی به تا یکسال در نقاط روستایی - درصد ثبت در مهلت قانونی به تا یکسال در نقاط شهری)

به سمت عدد صفر گرایش پیدا کند، نشان دهنده عملکرد خوب ثبت در مهلت قانونی بخصوص در مورد نقاط روستایی

است.

جدول ۱: آمار ولادت ثبت شده، درصد و نرخ های حاصل از آن طی سالهای ۸۳ تا ۸۷

سال	فراوانی					درصد			شاخص ها	
	کل اسناد	ثبت و تکمیل پس از وقوع	ثبت بالای تکمیل	ثبت در مهلت قانونی	ثبت تا تکمیل پس از وقوع به کل اسناد	نرخ کلی اسناد	نرخ کلی اسناد	نرخ کلی اسناد	نرخ تکمیل پس از وقوع	نرخ تکمیل پس از وقوع
۱۳۸۳	۵۳۸۲۵	۵۱۷۷۱	۲۰۵۴	۴۷۷۴۴	۹۶,۲	۳,۸	۸۸,۷	۱۹,۴	۱۸,۷	
۱۳۸۴	۵۶۲۰۲	۵۴۲۹۹	۱۹۰۳	۴۸۷۹۹	۹۶,۶	۳,۴	۸۶,۸	۲۰	۱۹,۳	
۱۳۸۵	۵۷۸۷۲	۵۶۱۲۷	۱۷۴۵	۵۰۸۳۳	۹۷,۰	۳,۰	۸۷,۸	۲۰,۳	۱۹,۷	
۱۳۸۶	۵۷۸۹۳	۵۶۱۰۶	۱۷۸۷	۵۲۳۲۰	۹۶,۹	۳,۱	۹۰,۴	۲۰	۱۹,۴	
۱۳۸۷	۶۰۳۹۲	۵۸۹۶۸	۱۴۲۴	۵۵۶۰۵	۹۷,۶	۲,۴	۹۲,۱	۲۰,۶	۲۰,۱	

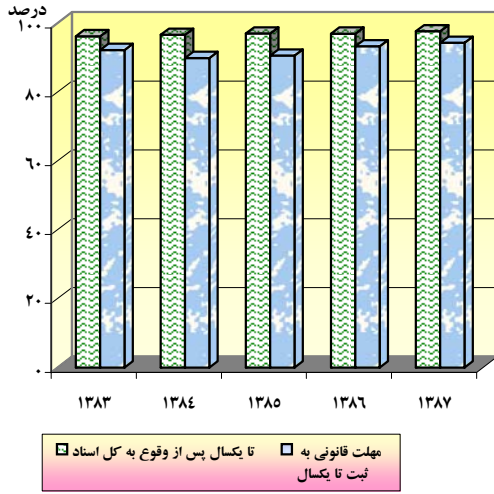
جدول ۲: آمار ولادت ثبت شده به تفکیک جنس، درصدها و نسبت جنسی حاصل از آن طی سالهای ۸۳ تا ۸۷

سال	فراوانی						درصد						شاخص نسبت جنسی	
	مرد			زن			مرد			زن			در بدو ثبت	
	کل اسناد	ثبت و تکمیل پس از وقوع	ثبت در مهلت قانونی	کل اسناد	ثبت و تکمیل پس از وقوع	ثبت در مهلت قانونی	کل اسناد	ثبت و تکمیل پس از وقوع	ثبت در مهلت قانونی	کل اسناد	ثبت و تکمیل پس از وقوع	ثبت در مهلت قانونی	نسبت جنسی	نسبت جنسی
۱۳۸۳	۲۷۷۱۹	۲۶۸۱۳	۲۴۷۸۵	۲۶۱۰۶	۲۴۹۵۸	۲۲۹۵۹	۹۶,۷	۸۹,۴	۹۲,۴	۹۵,۶	۸۷,۹	۹۲,۰	۱۰۷,۴	۱۰۸,۰
۱۳۸۴	۲۸۷۳۰	۲۷۹۵۵	۲۵۱۹۴	۲۷۴۷۲	۲۶۳۴۴	۲۳۶۰۵	۹۷,۳	۸۷,۷	۹۰,۱	۹۵,۹	۸۵,۹	۸۹,۶	۱۰۶,۱	۱۰۶,۷
۱۳۸۵	۲۹۷۹۶	۲۹۰۹۴	۲۶۴۴۶	۲۸۰۷۶	۲۷۰۳۳	۲۴۳۸۷	۹۷,۶	۸۸,۸	۹۰,۹	۹۶,۳	۸۶,۹	۹۰,۲	۱۰۷,۶	۱۰۸,۴
۱۳۸۶	۲۹۶۸۶	۲۸۹۷۱	۲۶۹۶۱	۲۸۲۰۷	۲۷۱۳۵	۲۵۳۵۹	۹۷,۶	۹۰,۸	۹۳,۱	۹۶,۲	۸۹,۹	۹۳,۵	۱۰۶,۸	۱۰۶,۳
۱۳۸۷	۳۱۰۵۸	۳۰۴۸۹	۲۸۷۸۵	۲۹۳۳۴	۲۸۴۷۹	۲۶۸۲۰	۹۸,۲	۹۲,۷	۹۴,۴	۹۷,۱	۹۱,۴	۹۴,۲	۱۰۷,۱	۱۰۷,۳

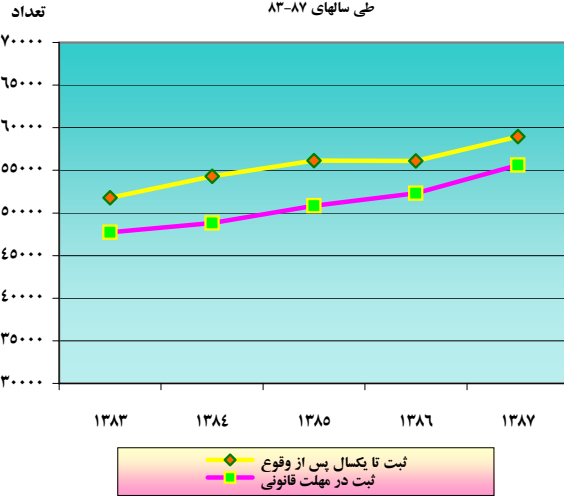
جدول ۳: آمار ولادت ثبت شده به تفکیک نقاط شهری و روستایی، درصدها و نسبت شهری حاصل از آن طی سالهای ۸۳ تا ۸۷

سال	فراوانی						درصد						شاخص نسبت شهری	
	شهری			روستایی			شهری			روستایی			نسبت شهری	
	کل اسناد	ثبت و تکمیل پس از وقوع	ثبت در مهلت قانونی	کل اسناد	ثبت و تکمیل پس از وقوع	ثبت در مهلت قانونی	کل اسناد	ثبت و تکمیل پس از وقوع	ثبت در مهلت قانونی	کل اسناد	ثبت و تکمیل پس از وقوع	ثبت در مهلت قانونی	نسبت شهری	نسبت شهری
۱۳۸۳	۲۷۴۱۶	۲۶۶۹۳	۲۴۶۰۰	۲۶۴۰۹	۲۵۰۷۸	۲۳۱۴۴	۹۷,۴	۸۹,۷	۹۲,۲	۹۵,۰	۸۷,۶	۹۲,۳	۵۱,۶	۵۱,۵
۱۳۸۴	۲۹۷۰۸	۲۸۹۵۹	۲۵۹۸۲	۲۶۴۹۴	۲۵۳۴۰	۲۲۸۱۷	۹۷,۵	۸۷,۵	۸۹,۷	۹۵,۶	۸۶,۱	۹۰,۰	۵۳,۳	۵۳,۲
۱۳۸۵	۳۰۷۱۵	۳۰۰۰۲	۲۷۲۴۰	۲۷۱۵۷	۲۶۱۲۵	۲۳۵۹۳	۹۷,۷	۸۸,۷	۹۰,۸	۹۶,۲	۸۶,۹	۹۰,۳	۵۳,۵	۵۳,۶
۱۳۸۶	۳۱۹۴۸	۳۱۲۳۰	۲۹۱۰۷	۲۵۹۴۵	۲۴۸۷۶	۲۳۲۱۳	۹۷,۸	۹۱,۱	۹۳,۲	۹۵,۹	۸۹,۵	۹۳,۳	۵۵,۷	۵۵,۶
۱۳۸۷	۳۴۲۲۲	۳۳۶۲۵	۳۱۷۵۰	۲۶۱۷۰	۲۵۳۴۳	۲۳۸۵۵	۹۸,۳	۹۲,۸	۹۴,۴	۹۶,۸	۹۱,۲	۹۴,۱	۵۷,۰	۵۷,۱

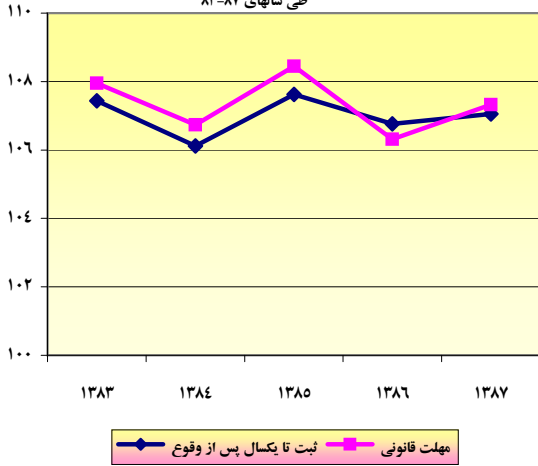
نمودار ۲: درصد ثبت ولادت در مهلت قانونی به تا یکسال و تا یکسال به کل طی سالهای ۸۳-۸۷



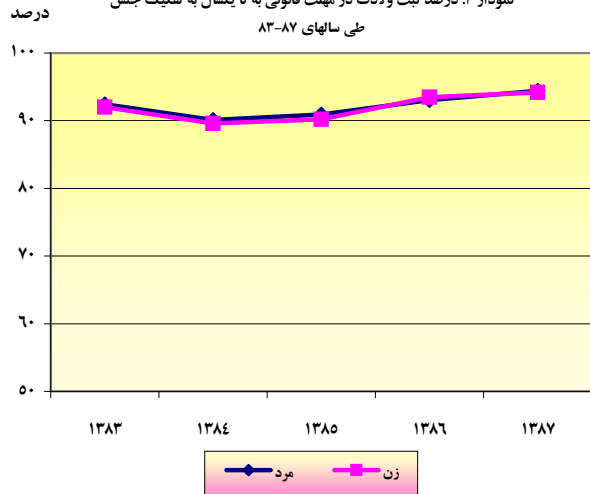
نمودار ۱: فراوانی ثبت ولادت در مهلت قانونی و تا یکسال پس از وقوع طی سالهای ۸۳-۸۷



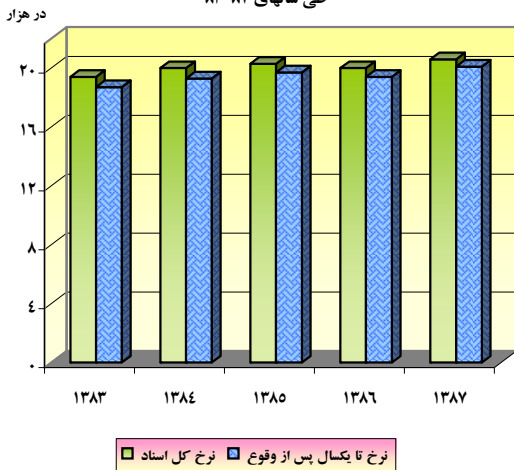
نمودار ۴: نسبت جنسی ثبت در مهلت قانونی و تا یکسال پس از وقوع طی سالهای ۸۳-۸۷



نمودار ۳: درصد ثبت ولادت در مهلت قانونی به تا یکسال به تفکیک جنس طی سالهای ۸۳-۸۷



نمودار ۶: نرخ کل اسناد و اسناد تا یکسال پس از وقوع رویداد ولادت طی سالهای ۸۳-۸۷



نمودار ۵: درصد ثبت ولادت در مهلت قانونی به تا یکسال به تفکیک شهری و روستایی طی سالهای ۸۳-۸۷

