

وضعیت ثبت رویداد ولادت در پنج سال اخیر (۸۳ - ۸۷) همدان

وضعیت استان همدان:

در سال ۱۳۸۷، از مجموع تعداد ۲۹۸۱۶ واقعه ولادت ثبت شده، تعداد ۲۹۴۳۹ واقعه که برابر با ۹۸/۷ درصد می باشد مربوط به ثبت تا یکسال پس از وقوع، بوده است. همچنین تعداد ثبت در مهلت قانونی نیز برابر با ۲۸۱۰۲ واقعه بوده است، که حدود ۹۴/۳ درصد از ولادت ثبت شده در مهلت قانونی می باشد. درصد ثبت رویداد ولادت طی پنج سال در استان روندی صعودی داشته، بطوریکه درصد ثبت در مهلت قانونی به تا یکسال در سال ۱۳۸۳ برابر ۷۵/۶ درصد بوده که در سال ۱۳۸۷ به رقم ۹۵/۵ درصد رسیده است. با مقایسه درصد های حاصل در ستون های مهلت قانونی به کل اسناد و مهلت قانونی به تا یکسال پس از وقوع در سال ۸۷ نسبت به سال ۸۳، به ترتیب ۲۰/۷ درصد و ۱۹/۹ درصد رشد را شاهد هستیم.

با توجه به جدول شماره ۱، افزایش ثبت در مهلت قانونی رویداد ولادت در سال ۱۳۸۷ نسبت به سال ۱۳۸۶، ۸/۷۵ درصد بوده است که این افزایش در سال ۱۳۸۶ نسبت به سال ۱۳۸۵، ۱۰/۶۹ درصد و همینطور افزایش در سال ۱۳۸۵ نسبت به سال ۱۳۸۴، ۹/۷۱ درصد بوده است. همچنین افزایش رویداد ثبت تا یکسال در سال ۱۳۸۷ نسبت به سال ۱۳۸۶، ۲/۱۳ درصد و این افزایش در سال ۱۳۸۶ نسبت به سال ۱۳۸۵، ۵/۳۱ درصد بوده است. بطور کلی فراوانی ثبت در مهلت قانونی و ثبت تا یکسال رویداد ولادت استان در سال ۸۷ نسبت به سال ۸۳ به ترتیب ۴۴/۱ درصد و ۱۴/۱ درصد رشد را نشان میدهد. روند ثبت رویداد ولادت در استان همدان، روندی صعودی بوده و امید است با تلاش همکاران در استان این روند ادامه یابد. طی پنج سال گذشته بیشترین مقدار شاخص نرخ تا یکسال در استان مربوط به سال ۱۳۸۷ با رقم ۱۷/۳ می باشد.

با نگاهی به جدول شماره ۲، اختلاف بین درصد ثبت در مهلت قانونی به تا یکسال به تفکیک زن و مرد، روند تقریباً کاهشی داشته است. که نشان دهنده ی تلاش استان در بهبود امر ثبت ولادت در مهلت قانونی بخصوص در مورد زنان است. شایان ذکر است که اگر این اختلاف یعنی (درصد ثبت در مهلت قانونی به تا یکسال زنان - درصد ثبت در مهلت قانونی به تا یکسال مردان) به سمت عدد صفر گرایش پیدا کند نشان دهنده عملکرد خوب ثبت در مهلت قانونی بخصوص در مورد زنان می باشد. که در ذیل این اختلاف درصدها به نمایش گذاشته شده است. متوسط نسبت جنسی ثبت تا یکسال استان در طی این پنج سال بطور متوسط ۱۰۴/۲ بوده است که از متوسط کشوری پایین تر می باشد.

سال	۱۳۸۳	۱۳۸۴	۱۳۸۵	۱۳۸۶	۱۳۸۷
اختلاف درصد ثبت در مهلت قانونی بین زن و مرد	۲/۸	۳/۸	۲/۵	۱/۸	۰/۷

وضعیت ثبت رویداد ولادت در پنج سال اخیر (۸۳ - ۸۷) همدان

با توجه به جدول ۳ اختلاف بین درصد ثبت در مهلت قانونی به تا یکسال به تفکیک شهری و روستایی، روند کاهشی داشته است. یعنی استان طی این پنج سال ثبت مهلت قانونی رویداد ولادت در نقاط روستایی را بهبود بخشیده است. شایان ذکر است که اگر این اختلاف یعنی (درصد ثبت در مهلت قانونی به تا یکسال در نقاط روستایی - درصد ثبت در مهلت قانونی به تا یکسال در نقاط شهری) به سمت عدد صفر گرایش پیدا کند نشان دهنده عملکرد خوب ثبت در مهلت قانونی بخصوص در نقاط روستایی می باشد. که در ذیل این اختلاف درصدها به نمایش گذاشته شده است.

سال	۱۳۸۳	۱۳۸۴	۱۳۸۵	۱۳۸۶	۱۳۸۷
اختلاف درصد ثبت در مهلت قانونی بین نقاط شهری و روستایی	۶/۸	۵/۸	۴/۴	۳/۶	۲/۴

وضعیت ثبت (ویداد ولادت در پنج سال اخیر (۸۳ - ۸۷)

همدان

جدول ۱: آمار ولادت ثبت شده، درصد و نرخ های حاصل از آن طی سالهای ۸۳ تا ۸۷

سال	فراوانی					درصد			شاخص ها	
	کل اسناد	ثبت در مهمت قانونی	ثبت ولایي: تکمال	ثبت در مهمت قانونی	ثبت تکمال پس از وقوع به کل اسناد	به کل اسناد	به کل اسناد	به کل اسناد	نسبت تکمال به کل اسناد	نرخ کل اسناد
۱۳۸۳	۲۶۴۸۵	۲۵۸۰۳	۶۸۲	۱۹۴۹۷	۹۷,۴	۲,۶	۷۳,۶	۷۵,۶	۱۵,۷	۱۵,۲
۱۳۸۴	۲۷۳۹۶	۲۶۶۳۸	۷۵۸	۲۱۲۷۶	۹۷,۲	۲,۸	۷۷,۷	۷۹,۹	۱۶,۲	۱۵,۷
۱۳۸۵	۲۷۹۰۱	۲۷۳۷۱	۵۳۰	۲۳۳۴۴	۹۸,۱	۱,۹	۸۳,۷	۸۵,۳	۱۶,۵	۱۶,۲
۱۳۸۶	۲۹۲۹۰	۲۸۸۲۵	۴۶۵	۲۵۸۴۰	۹۸,۴	۱,۶	۸۸,۲	۸۹,۶	۱۷,۳	۱۷
۱۳۸۷	۲۹۸۱۶	۲۹۴۳۹	۳۷۷	۲۸۱۰۲	۹۸,۷	۱,۳	۹۴,۳	۹۵,۵	۱۷,۶	۱۷,۳

جدول ۲: آمار ولادت ثبت شده به تفکیک جنس، درصدها و نسبت جنسی حاصل از آن طی سالهای ۸۳ تا ۸۷

سال	فراوانی						درصد						شاخص نسبت جنسی در بدو ثبت	
	مرد			زن			مرد			زن			نسبت تکمال به کل اسناد	نسبت تکمال به کل اسناد
	کل اسناد	نسبت تکمال پس از وقوع	نسبت در مهمت قانونی	کل اسناد	نسبت تکمال پس از وقوع	نسبت در مهمت قانونی	کل اسناد	نسبت تکمال پس از وقوع	نسبت در مهمت قانونی	کل اسناد	نسبت تکمال پس از وقوع	نسبت در مهمت قانونی		
۱۳۸۳	۱۳۶۷۴	۱۳۳۹۶	۱۰۳۰۱	۱۲۸۱۱	۱۲۴۰۷	۹۱۹۶	۹۸,۰	۷۵,۳	۷۶,۹	۹۶,۸	۷۱,۸	۷۴,۱	۱۰۸,۰	۱۱۲,۰
۱۳۸۴	۱۳۹۷۷	۱۳۶۷۲	۱۱۱۷۱	۱۳۴۱۹	۱۲۹۶۶	۱۰۱۰۵	۹۷,۸	۷۹,۹	۸۱,۷	۹۶,۶	۷۵,۳	۷۷,۹	۱۰۵,۴	۱۱۰,۵
۱۳۸۵	۱۴۳۰۹	۱۴۱۰۱	۱۲۲۰۲	۱۳۵۹۲	۱۳۲۷۰	۱۱۱۴۲	۹۸,۵	۸۵,۳	۸۶,۵	۹۷,۶	۸۲,۰	۸۴,۰	۱۰۶,۳	۱۰۹,۵
۱۳۸۶	۱۵۰۴۷	۱۴۸۵۷	۱۳۴۵۰	۱۴۲۴۳	۱۳۹۶۸	۱۲۳۹۰	۹۸,۷	۸۹,۴	۹۰,۵	۹۸,۱	۸۷,۰	۸۸,۷	۱۰۶,۴	۱۰۸,۶
۱۳۸۷	۱۵۵۴۳	۱۵۳۸۰	۱۴۷۳۶	۱۴۲۷۳	۱۴۰۵۹	۱۳۳۶۶	۹۹,۰	۹۴,۸	۹۵,۸	۹۸,۵	۹۳,۶	۹۵,۱	۱۰۹,۴	۱۱۰,۲

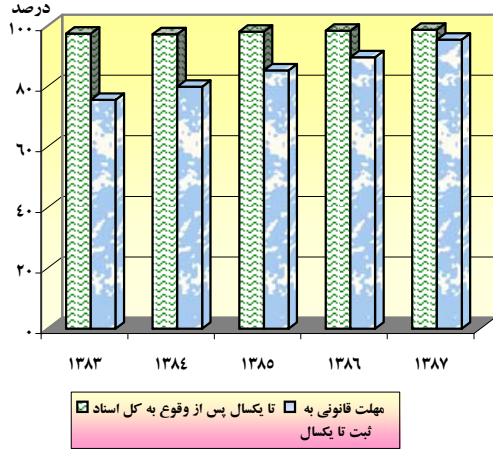
جدول ۳: آمار ولادت ثبت شده به تفکیک نقاط شهری و روستایی، درصدها و نسبت شهری حاصل از آن طی سالهای ۸۳ تا ۸۷

سال	فراوانی						درصد						شاخص نسبت شهری	
	شهری			روستایی			شهری			روستایی			نسبت تکمال به کل اسناد	نسبت تکمال به کل اسناد
	کل اسناد	نسبت تکمال پس از وقوع	نسبت در مهمت قانونی	کل اسناد	نسبت تکمال پس از وقوع	نسبت در مهمت قانونی	کل اسناد	نسبت تکمال پس از وقوع	نسبت در مهمت قانونی	کل اسناد	نسبت تکمال پس از وقوع	نسبت در مهمت قانونی		
۱۳۸۳	۱۳۷۱۰	۱۳۴۵۴	۱۰۶۰۰	۱۲۷۷۵	۱۲۳۴۹	۸۸۹۷	۹۸,۱	۷۷,۳	۷۸,۸	۹۶,۷	۶۹,۶	۷۲,۰	۵۲,۱	۵۴,۴
۱۳۸۴	۱۴۳۴۳	۱۴۱۰۵	۱۱۶۴۶	۱۳۰۵۳	۱۲۵۲۳	۹۶۳۰	۹۸,۳	۸۱,۲	۸۲,۶	۹۶,۰	۷۳,۸	۷۶,۸	۵۳,۰	۵۴,۷
۱۳۸۵	۱۵۰۶۹	۱۴۸۹۰	۱۲۹۹۹	۱۲۸۳۲	۱۲۴۸۱	۱۰۳۴۵	۹۸,۸	۸۶,۳	۸۷,۳	۹۷,۳	۸۰,۶	۸۲,۹	۵۴,۴	۵۵,۷
۱۳۸۶	۱۵۹۰۰	۱۵۷۳۴	۱۴۳۵۹	۱۳۳۹۰	۱۳۰۹۱	۱۱۴۸۱	۹۹,۰	۹۰,۳	۹۱,۳	۹۷,۸	۸۵,۷	۸۷,۷	۵۴,۶	۵۵,۶
۱۳۸۷	۱۶۳۱۵	۱۶۱۷۳	۱۵۶۱۳	۱۳۵۰۱	۱۳۲۶۶	۱۲۴۸۹	۹۹,۱	۹۵,۷	۹۶,۵	۹۸,۳	۹۲,۵	۹۴,۱	۵۴,۹	۵۵,۶

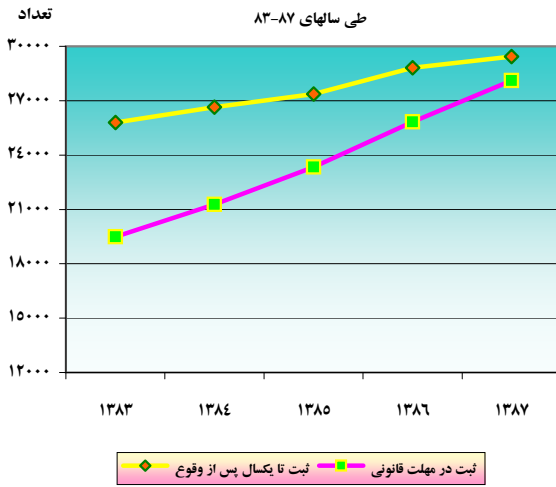


وضعیت ثبت ولادت در پنج سال افیر (۸۳ - ۸۷)

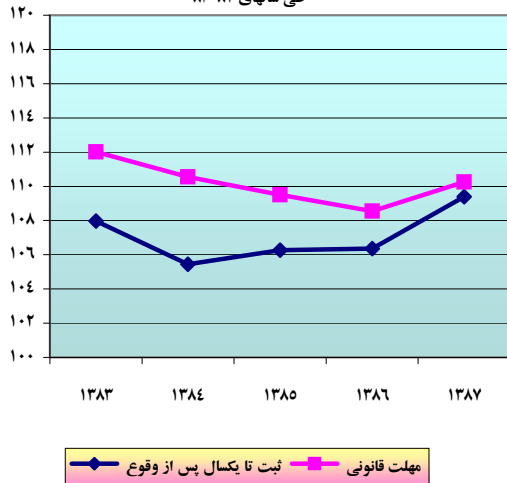
نمودار ۲: درصد ثبت ولادت در مهلت قانونی به تا یکسال و تا یکسال به کل اسناد طی سالهای ۸۳-۸۷



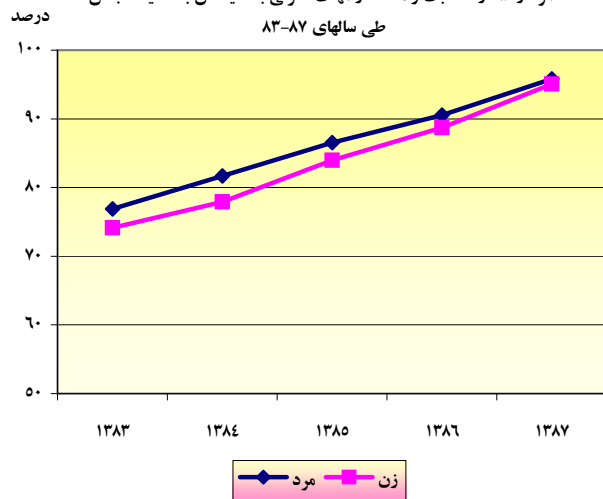
نمودار ۱: فراوانی ثبت ولادت در مهلت قانونی و تا یکسال پس از وقوع طی سالهای ۸۳-۸۷



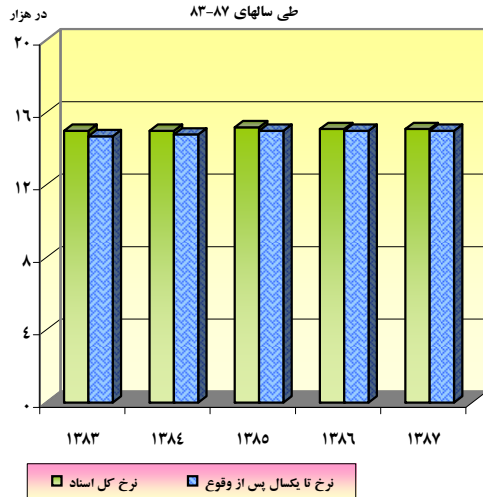
نمودار ۴: نسبت جنسی ثبت ولادت در مهلت قانونی و تا یکسال پس از وقوع طی سالهای ۸۳-۸۷



نمودار ۳: درصد ثبت ولادت در مهلت قانونی به تا یکسال به تفکیک جنس طی سالهای ۸۳-۸۷



نمودار ۶: نرخ کل اسناد و اسناد تا یکسال پس از وقوع رویداد ولادت طی سالهای ۸۳-۸۷



نمودار ۵: درصد ثبت ولادت در مهلت قانونی به تا یکسال به تفکیک شهری و روستایی طی سالهای ۸۳-۸۷

