

## وضعیت ثبت رویداد ولادت در پنج سال اخیر ( ۸۳ - ۸۷ ) اردبیل

### وضعیت استان اردبیل:

در سال ۱۳۸۷، از مجموع تعداد ۲۳۴۴۲ واقعه ولادت ثبت شده، تعداد ۲۳۰۶۶ واقعه که برابر با ۹۸/۴ درصد می باشد مربوط به ثبت تا یکسال پس از وقوع، بوده است. همچنین تعداد ثبت در مهلت قانونی نیز برابر با ۲۰۷۱۱ واقعه بوده است، که حدود ۸۸/۳ درصد از ولادت ثبت شده در مهلت قانونی می باشد. درصد ثبت رویداد ولادت طی پنج سال در استان اردبیل روندی صعودی داشته، بطوریکه درصد ثبت در مهلت قانونی به تا یکسال در سال ۱۳۸۳ برابر ۷۹/۱ درصد بوده که در سال ۱۳۸۷ به رقم ۸۹/۸ درصد رسیده است. با مقایسه درصد های حاصل در ستون های مهلت قانونی به کل اسناد و مهلت قانونی به تا یکسال پس از وقوع در سال ۸۷ نسبت به سال ۸۳، به ترتیب ۱۲/۸ درصد و ۱۰/۷ درصد رشد را شاهد هستیم.

با توجه به جدول شماره ۱، افزایش ثبت در مهلت قانونی رویداد ولادت در سال ۱۳۸۷ نسبت به سال ۱۳۸۶، ۶/۲۵ درصد بوده است که این افزایش در سال ۱۳۸۶ نسبت به سال ۱۳۸۵، ۱۲/۴۷ درصد و همینطور افزایش در سال ۱۳۸۵ نسبت به سال ۱۳۸۴، ۳/۸ درصد بوده است. همچنین افزایش رویداد ثبت تا یکسال در سال ۱۳۸۷ نسبت به سال ۱۳۸۶، ۲ درصد و این افزایش در سال ۱۳۸۶ نسبت به سال ۱۳۸۵، ۸/۱۹ درصد بوده است. بطور کلی فراوانی ثبت در مهلت قانونی و ثبت تا یکسال رویداد ولادت استان در سال ۸۷ نسبت به سال ۸۳ به ترتیب ۲۹/۷ درصد و ۱۴/۲ درصد رشد را نشان میدهد. روند ثبت در مهلت و تا یکسال رویداد ولادت در استان اردبیل، روندی صعودی داشته و امید است با تلاش همکاران در استان این روند ادامه یابد. شاخص نرخ تا یکسال پس از وقوع در استان طی پنج سال روندی صعودی داشته، بطوریکه این شاخص در سال ۱۳۸۷ به رقم ۱۸/۷ رسیده است.

با نگاهی به جدول شماره ۲، اختلاف بین درصد ثبت در مهلت قانونی به تفکیک زن و مرد، چنین به نظر می رسد که کم ثبتي در خصوص ثبت در مهلت قانونی بیشتر در ثبت ولادت زنان رخ می دهد بطور مثال اختلاف در سال ۱۳۸۷، ۶/۶ درصد در سال ۱۳۸۶، ۹/۶ درصد بوده است. یعنی در سال ۱۳۸۷ درصد ثبت در مهلت قانونی به تا یکسال مردان ۹۵/۳ درصد بوده در حالیکه درصد ثبت در مهلت قانونی به تا یکسال زنان ۸۸/۷ درصد بوده است. که تلاش استان را در ثبت رویداد ولادت زنان می طلبد.

سال	۱۳۸۳	۱۳۸۴	۱۳۸۵	۱۳۸۶	۱۳۸۷
اختلاف درصد ثبت در مهلت قانونی بین زن و مرد	۲	۱/۶	۲/۱	۹/۶	۶/۶

یعنی ثبت مهلت قانونی رویداد ولادت زنان با همان تاکیدى که در ثبت مهلت قانونی مردان انجام می شود صورت نمی گیرد. شایان ذکر است که اگر این اختلاف یعنی (درصد ثبت در مهلت قانونی به تا یکسال زنان - درصد

## وضعیت ثبت رویداد ولادت در پنج سال اخیر ( ۸۳ - ۸۷ ) **ار دیسل**

ثبت در مهلت قانونی به تا یکسال مردان) به سمت عدد صفر گرایش پیدا کند، نشان دهنده عملکرد خوب ثبت در مهلت قانونی بخصوص در مورد زنان می باشد نسبت جنسی ثبت تا یکسال در استان، بطور متوسط در طی این پنج سال ۱۰۷/۵ بوده که کمی بیشتر از نسبت جنسی متوسط کل کشور است.

با توجه به جدول ۳ اختلاف بین درصد ثبت در مهلت قانونی به تفکیک شهری و روستایی روند تقریباً کاهشی را نشان می دهد. یعنی استان طی این پنج سال ثبت رویداد ولادت در نقاط روستایی را بهبود بخشیده ولی با این وجود با توجه به اختلاف درصدها هنوز در نقاط روستایی در بحث ثبت در مهلت قانونی کم ثبتي را شاهد هستیم.

سال	۱۳۸۳	۱۳۸۴	۱۳۸۵	۱۳۸۶	۱۳۸۷
اختلاف درصد ثبت در مهلت قانونی بین نقاط شهری و روستایی	۶/۹	۹/۴	۸	۳/۷	۱/۴

وضعیت ثبت رویداد ولادت در پنج سال اخیر ( ۸۳ - ۸۷ )

اردبیل

جدول ۱: آمار ولادت ثبت شده، درصد و نرخ های حاصل از آن طی سالهای ۸۳ تا ۸۷

سال	فراوانی			درصد			شاخص ها	
	کل اسناد	ثبت و تکمال پس از وقوع	ثبت بالای تکمال	مهمت قانونی به کل اسناد	نرخ تکمال به کل اسناد	نرخ تکمال پس از وقوع	مهمت قانونی به ثبت و تکمال	نرخ تکمال پس از وقوع
۱۳۸۳	۲۱۱۴۲	۲۰۱۹۵	۹۴۷	۱۵۹۶۶	۹۵,۵	۴,۵	۷۵,۵	۱۷,۴
۱۳۸۴	۲۱۵۴۳	۲۰۶۵۳	۸۹۰	۱۶۶۹۰	۹۵,۹	۴,۱	۷۷,۵	۱۷,۷
۱۳۸۵	۲۱۵۶۳	۲۰۹۱۱	۶۵۲	۱۷۳۳۱	۹۷,۰	۳,۰	۸۰,۴	۱۷,۶
۱۳۸۶	۲۳۱۴۵	۲۲۶۲۴	۵۲۱	۱۹۴۹۳	۹۷,۷	۲,۳	۸۴,۲	۱۸,۸
۱۳۸۷	۲۳۴۴۲	۲۳۰۶۶	۳۷۶	۲۰۷۱۱	۹۸,۴	۱,۶	۸۸,۳	۱۹

جدول ۲: آمار ولادت ثبت شده به تفکیک جنس، درصدها و نسبت جنسی حاصل از آن طی سالهای ۸۳ تا ۸۷

سال	فراوانی						درصد			شاخص نسبت جنسی در بدو ثبت				
	مرد			زن			مرد			زن				
	کل اسناد	ثبت تکمال پس از وقوع	ثبت در مهمت قانونی	کل اسناد	ثبت تکمال پس از وقوع	ثبت در مهمت قانونی	ثبت تکمال به کل اسناد	ثبت در مهمت قانونی به کل اسناد	ثبت تکمال به کل اسناد	ثبت در مهمت قانونی به کل اسناد	نسبت تکمال پس از وقوع	نسبت جنسی		
۱۳۸۳	۱۰۹۳۷	۱۰۵۳۹	۸۴۳۰	۱۰۲۰۵	۹۶۵۶	۷۵۳۶	۹۶,۴	۷۷,۱	۸۰,۰	۹۴,۶	۷۳,۸	۷۸,۰	۱۰۹,۱	۱۱۱,۹
۱۳۸۴	۱۰۸۹۵	۱۰۵۲۴	۸۵۹۱	۱۰۶۴۸	۱۰۱۲۹	۸۰۹۹	۹۶,۶	۷۸,۹	۸۱,۶	۹۵,۱	۷۶,۱	۸۰,۰	۱۰۳,۹	۱۰۶,۱
۱۳۸۵	۱۱۱۵۲	۱۰۸۸۰	۹۱۲۸	۱۰۴۱۱	۱۰۰۳۱	۸۲۰۳	۹۷,۶	۸۱,۹	۸۳,۹	۹۶,۴	۷۸,۸	۸۱,۸	۱۰۸,۵	۱۱۱,۳
۱۳۸۶	۱۱۹۹۶	۱۱۷۹۶	۱۰۳۰۳	۱۱۱۴۹	۱۰۸۲۸	۹۱۹۰	۹۸,۳	۸۵,۹	۹۴,۵	۹۷,۱	۸۲,۴	۸۴,۹	۱۰۸,۹	۱۱۲,۱
۱۳۸۷	۱۲۰۷۳	۱۱۹۲۹	۱۰۸۳۰	۱۱۳۶۹	۱۱۱۳۷	۹۸۸۱	۹۸,۸	۸۹,۷	۹۵,۳	۹۸,۰	۸۶,۹	۸۸,۷	۱۰۷,۱	۱۰۹,۶

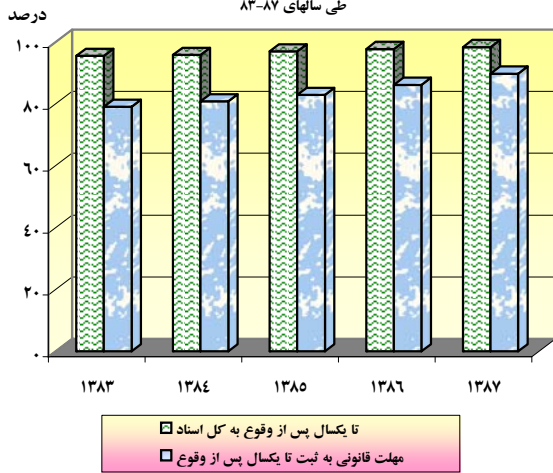
جدول ۳: آمار ولادت ثبت شده به تفکیک نقاط شهری و روستایی، درصدها و نسبت شهری حاصل از آن طی سالهای ۸۳ تا ۸۷

سال	فراوانی						درصد			شاخص نسبت شهری				
	شهری			روستایی			شهری			روستایی				
	کل اسناد	ثبت تکمال پس از وقوع	ثبت در مهمت قانونی	کل اسناد	ثبت تکمال پس از وقوع	ثبت در مهمت قانونی	ثبت تکمال به کل اسناد	ثبت در مهمت قانونی به کل اسناد	ثبت تکمال به کل اسناد	ثبت در مهمت قانونی به کل اسناد	نسبت تکمال پس از وقوع	نسبت شهری		
۱۳۸۳	۱۲۵۸۴	۱۲۱۹۰	۹۹۶۹	۸۵۵۸	۸۰۰۵	۵۹۹۷	۹۶,۹	۷۹,۲	۸۱,۸	۹۳,۵	۷۰,۱	۷۴,۹	۶۰,۴	۶۲,۴
۱۳۸۴	۱۲۸۰۵	۱۲۵۲۸	۱۰۵۸۶	۸۷۳۸	۸۱۲۵	۶۱۰۴	۹۷,۸	۸۲,۷	۸۴,۵	۹۳,۰	۶۹,۹	۷۵,۱	۶۰,۷	۶۳,۴
۱۳۸۵	۱۳۲۹۷	۱۳۰۱۴	۱۱۱۸۱	۸۲۶۶	۷۸۹۷	۶۱۵۰	۹۷,۹	۸۴,۱	۸۵,۹	۹۵,۵	۷۴,۴	۷۷,۹	۶۲,۲	۶۴,۵
۱۳۸۶	۱۴۷۵۱	۱۴۵۱۸	۱۲۷۰۲	۸۳۹۴	۸۱۰۶	۶۷۹۱	۹۸,۴	۸۶,۱	۸۷,۵	۹۶,۶	۸۰,۹	۸۳,۸	۶۴,۲	۶۵,۲
۱۳۸۷	۱۴۷۷۲	۱۴۵۸۶	۱۳۱۷۴	۸۶۷۰	۸۴۸۰	۷۵۳۷	۹۸,۷	۸۹,۲	۹۰,۳	۹۷,۸	۸۶,۹	۸۸,۹	۶۳,۲	۶۳,۶

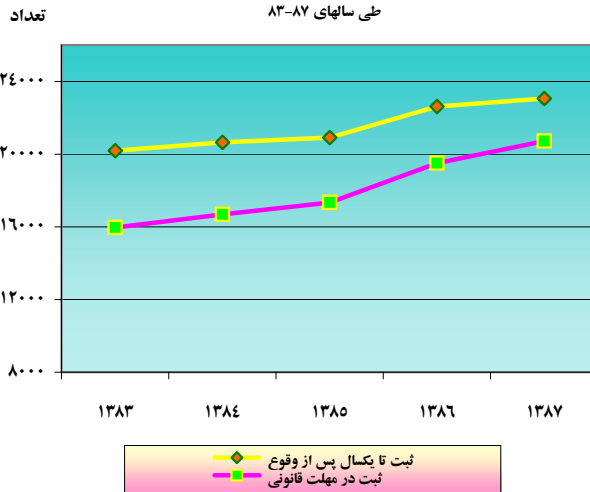
## وضعیت ثبت رویداد ولادت در پنج سال اخیر ( ۸۳ - ۸۷ )

### اردیبهشت

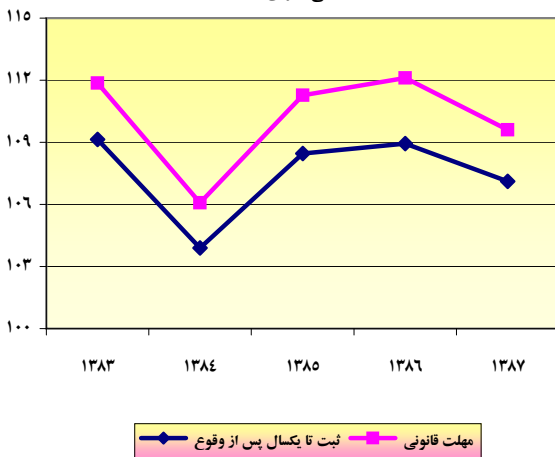
نمودار ۲: درصد ثبت ولادت در مهلت قانونی به تا یکسال و تا یکسال به کل اسناد طی سالهای ۸۳-۸۷



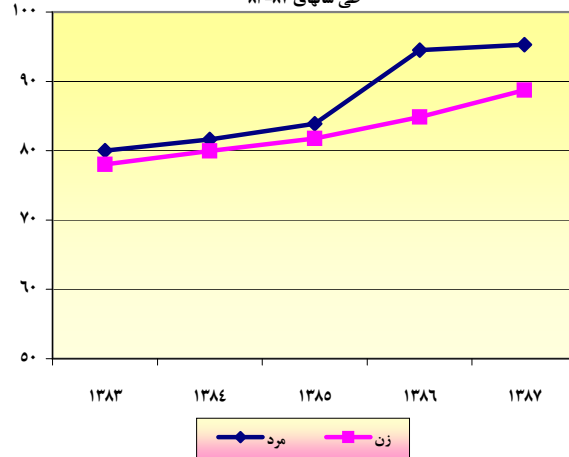
نمودار ۱: فراوانی ثبت ولادت در مهلت قانونی و تا یکسال پس از وقوع طی سالهای ۸۳-۸۷



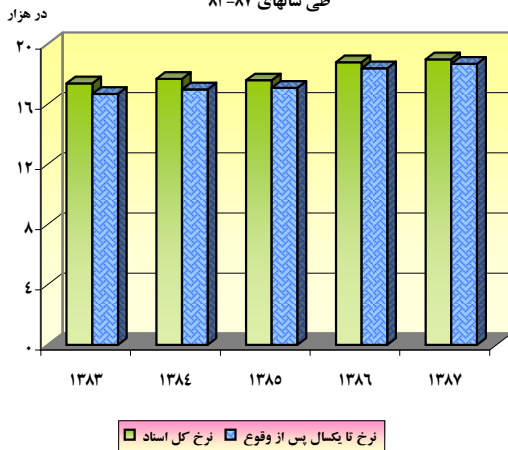
نمودار ۴: نسبت جنسی ثبت ولادت در مهلت قانونی و ثبت تا یکسال پس از وقوع طی سالهای ۸۳-۸۷



نمودار ۳: درصد ثبت ولادت در مهلت قانونی به تفکیک جنس طی سالهای ۸۳-۸۷



نمودار ۶: نرخ کل اسناد و اسناد تا یکسال پس از وقوع رویداد ولادت طی سالهای ۸۳-۸۷



نمودار ۵: درصد ثبت ولادت در مهلت قانونی به تفکیک شهری و روستایی طی سالهای ۸۳-۸۷

