

وضعیت ثبت رویداد ولادت در پنج سال اخیر (۸۳ - ۸۷) یزد

وضعیت استان یزد:

در سال ۱۳۸۷، از مجموع تعداد ۱۹۹۲۶ واقعه ولادت ثبت شده، تعداد ۱۹۷۸۶ واقعه که برابر با ۹۹/۳ درصد می باشد مربوط به ثبت تا یکسال پس از وقوع، بوده است. همچنین تعداد ثبت در مهلت قانونی نیز برابر با ۱۸۷۸۳ واقعه بوده است، که حدود ۹۴/۳ درصد از ولادت ثبت شده در مهلت قانونی می باشد. درصد ثبت رویداد ولادت طی پنج سال در استان یزد روندی صعودی داشته، بطوریکه درصد ثبت در مهلت قانونی به تا یکسال در سال ۱۳۸۳ برابر ۸۵/۴ درصد بوده که در سال ۱۳۸۷ به رقم ۹۴/۹ درصد رسیده است. با مقایسه درصد های حاصل در ستون های مهلت قانونی به کل اسناد و مهلت قانونی به تا یکسال پس از وقوع در سال ۸۷ نسبت به سال ۸۳، به ترتیب ۹/۹ درصد و ۹/۵ درصد رشد را شاهد هستیم.

با توجه به جدول شماره ۱، افزایش ثبت در مهلت قانونی رویداد ولادت در سال ۱۳۸۷ نسبت به سال ۱۳۸۶، ۸/۱ درصد بوده است که این افزایش در سال ۱۳۸۶ نسبت به سال ۱۳۸۵، ۱۴/۸۲ درصد و همینطور افزایش در سال ۱۳۸۵ نسبت به سال ۱۳۸۴، ۴/۵۹ درصد بوده است. همچنین افزایش رویداد ثبت تا یکسال در سال ۱۳۸۷ نسبت به سال ۱۳۸۶، ۵ درصد و این افزایش در سال ۱۳۸۶ نسبت به سال ۱۳۸۵، ۶/۴۵ درصد بوده است. بطور کلی فراوانی ثبت در مهلت قانونی و ثبت تا یکسال رویداد ولادت استان در سال ۸۷ نسبت به سال ۸۳ به ترتیب ۴۱/۷ درصد و ۲۷/۶ درصد رشد را نشان میدهد. روند ثبت رویداد ولادت در استان یزد، روندی صعودی بوده و امید است با تلاش همکاران در استان این روند ادامه یابد. شاخص نرخ ولادت تا یکسال پس از وقوع در استان طی پنج سال همواره صعودی بوده که این شاخص در سال ۱۳۸۷ به عدد ۱۹/۶ رسیده است.

با نگاهی به جدول شماره ۲، اختلاف بین درصد ثبت در مهلت قانونی به تا یکسال به تفکیک زن و مرد، روند تقریباً کاهشی داشته است، که تا حدودی نشان دهنده ی تلاش استان در بهبود ثبت مهلت قانونی رویداد ولادت بخصوص در مورد زنان است. شایان ذکر است که اگر این اختلاف یعنی (درصد ثبت در مهلت قانونی به تا یکسال زنان - درصد ثبت در مهلت قانونی به تا یکسال مردان) به سمت عدد صفر گرایش پیدا کند نشان دهنده عملکرد خوب ثبت در مهلت قانونی بخصوص در مورد زنان می باشد. که در ذیل این اختلاف درصدها به نمایش گذاشته شده است. متوسط نسبت جنسی ثبت تا یکسال استان در طی این پنج سال ۱۰۳/۴ بوده است، که از متوسط کشوری پایین تر بوده است.

سال	۱۳۸۳	۱۳۸۴	۱۳۸۵	۱۳۸۶	۱۳۸۷
اختلاف درصد ثبت در مهلت قانونی بین زن و مرد	۱/۵	۱/۲	۰/۹	۰/۸	۰/۹

وضعیت ثبت رویداد ولادت در پنج سال اخیر (۸۳ - ۸۷) **یزد**

با توجه به جدول ۳ اختلاف بین درصد ثبت در مهلت قانونی به تا یکسال به تفکیک شهری و روستایی، روند کاهشی داشته است. یعنی استان طی این پنج سال ثبت مهلت قانونی رویداد ولادت در نقاط روستایی را بهبود بخشیده است.

شایان ذکر است که اگر این اختلاف یعنی (درصد ثبت در مهلت قانونی به تا یکسال در نقاط روستایی - درصد ثبت در مهلت قانونی به تا یکسال در نقاط شهری) به سمت عدد صفر گرایش پیدا کند نشان دهنده عملکرد خوب ثبت در مهلت قانونی بخصوص در نقاط روستایی می باشد. که در ذیل این اختلاف درصدها به نمایش گذاشته شده است.

سال	۱۳۸۳	۱۳۸۴	۱۳۸۵	۱۳۸۶	۱۳۸۷
اختلاف درصد ثبت در مهلت قانونی بین نقاط شهری و روستایی	۱۰/۸	۱۱/۵	۷/۸	۲/۱	۱

وضعیت ثبت (ویداد ولادت در پنج سال اخیر (۸۳ - ۸۷)



جدول ۱: آمار ولادت ثبت شده، درصد و نرخ های حاصل از آن طی سالهای ۸۳ تا ۸۷

سال	فراوانی			درصد			شاخص ها	
	کل اسناد	ثبت و تکمیل پس از وقوع	ثبت ولای تکمیل	ثبت در مهلت قانونی	ولای تکمیل به کل اسناد	مهلت قانونی به کل اسناد	نرخ کل اسناد	نرخ تکمیل پس از وقوع
۱۳۸۳	۱۵۷۰۴	۱۵۵۱۱	۱۹۳	۱۳۲۵۴	۱,۲	۸۴,۴	۱۷,۴	۱۷,۲
۱۳۸۴	۱۷۰۹۵	۱۶۹۲۳	۱۷۲	۱۴۴۶۹	۱,۰	۸۴,۶	۱۸,۴	۱۸,۳
۱۳۸۵	۱۷۹۰۴	۱۷۷۰۳	۲۰۱	۱۵۱۳۳	۱,۱	۸۴,۵	۱۸,۸	۱۸,۶
۱۳۸۶	۱۹۰۴۳	۱۸۸۴۴	۱۹۹	۱۷۳۷۶	۱,۰	۹۱,۲	۱۹,۴	۱۹,۲
۱۳۸۷	۱۹۹۲۶	۱۹۷۸۶	۱۴۰	۱۸۷۸۳	۰,۷	۹۴,۳	۱۹,۷	۱۹,۶

جدول ۲: آمار ولادت ثبت شده به تفکیک جنس، درصدها و نسبت جنسی حاصل از آن طی سالهای ۸۳ تا ۸۷

سال	فراوانی						درصد			شاخص نسبت جنسی در بدو ثبت				
	مرد			زن			مرد			زن				
	کل اسناد	ثبت تکمیل پس از وقوع	ثبت در مهلت قانونی	کل اسناد	ثبت تکمیل پس از وقوع	ثبت در مهلت قانونی	ثبت تکمیل به کل اسناد	ثبت تکمیل به کل اسناد	ثبت تکمیل به کل اسناد	ثبت تکمیل به کل اسناد	مهلت قانونی			
۱۳۸۳	۸۰۲۲	۷۹۴۶	۶۸۴۷	۷۶۸۲	۷۵۶۵	۶۴۰۷	۹۹,۱	۸۵,۴	۸۶,۲	۹۸,۵	۸۳,۴	۸۴,۷	۱۰۵,۰	۱۰۶,۹
۱۳۸۴	۸۶۱۸	۸۵۴۰	۷۳۵۳	۸۴۷۷	۸۳۸۳	۷۱۱۶	۹۹,۱	۸۵,۳	۸۶,۱	۹۸,۹	۸۳,۹	۸۴,۹	۱۰۱,۹	۱۰۳,۳
۱۳۸۵	۹۰۴۸	۸۹۶۹	۷۷۰۶	۸۸۵۶	۸۷۳۴	۷۴۲۷	۹۹,۱	۸۵,۲	۸۵,۹	۹۸,۶	۸۴,۹	۸۵,۰	۱۰۲,۷	۱۰۳,۸
۱۳۸۶	۹۶۴۶	۹۵۷۰	۸۸۶۲	۹۳۹۷	۹۲۷۴	۸۵۱۴	۹۹,۲	۹۱,۹	۹۲,۶	۹۸,۷	۹۰,۶	۹۱,۸	۱۰۳,۲	۱۰۴,۱
۱۳۸۷	۱۰۱۴۰	۱۰۰۹۲	۹۶۲۴	۹۷۸۶	۹۶۹۴	۹۱۵۹	۹۹,۵	۹۴,۹	۹۵,۴	۹۹,۱	۹۳,۶	۹۴,۵	۱۰۴,۱	۱۰۵,۱

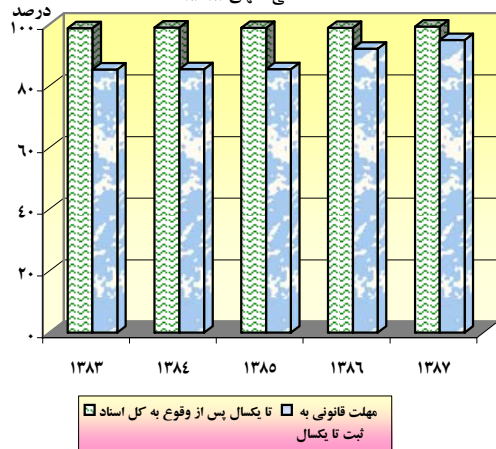
جدول ۳: آمار ولادت ثبت شده به تفکیک نقاط شهری و روستایی، درصدها و نسبت شهری حاصل از آن طی سالهای ۸۳ تا ۸۷

سال	فراوانی						درصد			شاخص نسبت شهری				
	شهری			روستایی			شهری			روستایی				
	کل اسناد	ثبت تکمیل پس از وقوع	ثبت در مهلت قانونی	کل اسناد	ثبت تکمیل پس از وقوع	ثبت در مهلت قانونی	ثبت تکمیل به کل اسناد	ثبت تکمیل به کل اسناد	ثبت تکمیل به کل اسناد	ثبت تکمیل به کل اسناد	مهلت قانونی			
۱۳۸۳	۱۳۸۲۳	۱۳۶۶۹	۱۱۸۵۵	۱۸۸۱	۱۸۴۲	۱۳۹۹	۹۸,۹	۸۵,۸	۸۶,۷	۹۷,۹	۷۴,۴	۷۶,۰	۸۸,۱	۸۹,۴
۱۳۸۴	۱۵۰۸۸	۱۴۹۷۴	۱۳۰۰۱	۲۰۰۷	۱۹۴۹	۱۴۶۸	۹۹,۲	۸۶,۲	۸۶,۸	۹۷,۱	۷۳,۱	۷۵,۳	۸۸,۵	۸۹,۹
۱۳۸۵	۱۵۸۸۷	۱۵۷۰۵	۱۳۵۶۴	۲۰۱۷	۱۹۹۸	۱۵۶۹	۹۸,۹	۸۵,۴	۸۶,۴	۹۹,۱	۷۷,۸	۷۸,۵	۸۸,۷	۸۹,۶
۱۳۸۶	۱۶۹۲۰	۱۶۷۳۷	۱۵۴۷۳	۲۱۲۳	۲۱۰۷	۱۹۰۳	۹۸,۹	۹۱,۴	۹۲,۴	۹۹,۲	۸۹,۶	۹۰,۳	۸۸,۸	۸۹,۰
۱۳۸۷	۱۷۷۴۲	۱۷۶۱۱	۱۶۷۳۸	۲۱۸۴	۲۱۷۵	۲۰۴۵	۹۹,۳	۹۴,۳	۹۵,۰	۹۹,۶	۹۳,۶	۹۴,۰	۸۹,۰	۸۹,۱

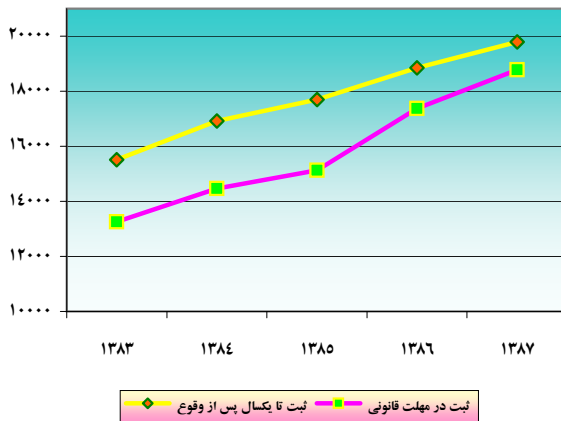
وضعیت ثبت (ویداد ولادت در پنج سال اخیر (۸۳ - ۸۷)

یزد

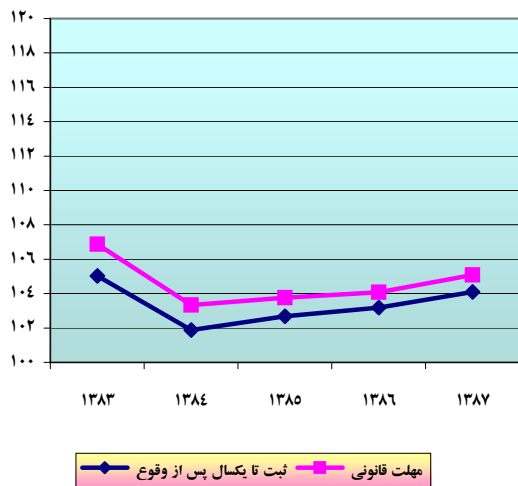
نمودار ۲: درصد ثبت ولادت در مهلت قانونی به تا یکسال و تا یکسال به کل اسناد طی سالهای ۸۳-۸۷



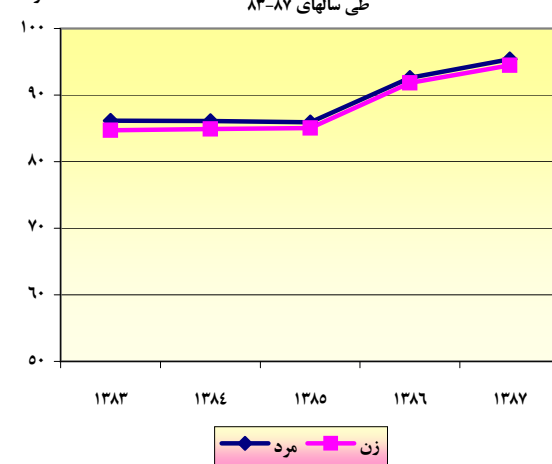
نمودار ۱: فراوانی ثبت ولادت در مهلت قانونی و تا یکسال پس از وقوع طی سالهای ۸۳-۸۷



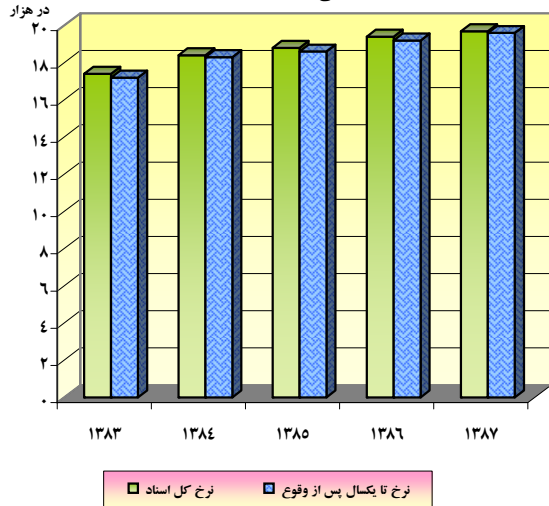
نمودار ۴: نسبت جنسی ثبت ولادت در مهلت قانونی و تا یکسال پس از وقوع طی سالهای ۸۳-۸۷



نمودار ۳: درصد ثبت ولادت در مهلت قانونی به تا یکسال به تفکیک جنس طی سالهای ۸۳-۸۷



نمودار ۶: نرخ کل اسناد و اسناد تا یکسال پس از وقوع رویداد ولادت طی سالهای ۸۳-۸۷



نمودار ۵: درصد ثبت ولادت در مهلت قانونی به تا یکسال به تفکیک شهری و روستایی طی سالهای ۸۳-۸۷

