

وضعیت ثبت رویداد ولادت در پنج سال اخیر (۸۳ - ۸۷) خراسان جنوبی

وضعیت استان خراسان جنوبی:

در سال ۱۳۸۷، از مجموع تعداد ۱۳۰۹۶ واقعه ولادت ثبت شده، تعداد ۱۲۹۴۶ واقعه که برابر با ۹۸/۹ درصد می باشد مربوط به ثبت تا یکسال پس از وقوع، بوده است. همچنین تعداد ثبت در مهلت قانونی نیز برابر با ۱۲۸۲۲ واقعه بوده است، که حدود ۹۷/۹ درصد از ولادت ثبت شده در مهلت قانونی می باشد. درصد ثبت رویداد ولادت طی پنج سال در استان خراسان جنوبی روندی صعودی داشته، بطوریکه درصد ثبت در مهلت قانونی به تا یکسال در سال ۱۳۸۳ برابر ۶۴ درصد بوده که در سال ۱۳۸۷ به رقم ۹۹ درصد رسیده است. با مقایسه درصد های حاصل در ستون های مهلت قانونی به کل اسناد و مهلت قانونی به تا یکسال پس از وقوع در سال ۸۷ نسبت به سال ۸۳، به ترتیب ۳۷/۱ درصد ۳۵ درصد رشد را شاهد هستیم.

با توجه به جدول شماره ۱، افزایش ثبت در مهلت قانونی رویداد ولادت در سال ۱۳۸۷ نسبت به سال ۱۳۸۶، ۵/۲۶ درصد بوده است که این افزایش در سال ۱۳۸۶ نسبت به سال ۱۳۸۵، ۱۱/۷۱ درصد و همینطور افزایش در سال ۱۳۸۵ نسبت به سال ۱۳۸۴، ۲۴/۸۷ درصد بوده است. همچنین افزایش رویداد ثبت تا یکسال در سال ۱۳۸۷ نسبت به سال ۱۳۸۶، ۳/۸۹ درصد و این تغییر در سال ۱۳۸۶ نسبت به سال ۱۳۸۵، ۳/۰۴- درصد بوده است. بطور کلی فراوانی ثبت در مهلت قانونی و ثبت تا یکسال رویداد ولادت استان در سال ۸۷ نسبت به سال ۸۳ به ترتیب ۷۰/۸ درصد و ۱۰/۴ درصد رشد را نشان میدهد. روند ثبت رویداد ولادت در استان خراسان جنوبی، روندی صعودی بوده و امید است با تلاش همکاران در استان این روند ادامه یابد.

با نگاهی به جدول شماره ۲، اختلاف بین درصد ثبت در مهلت قانونی به تا یکسال به تفکیک زن و مرد، روند نوسانی را نشان می دهد. با توجه به اختلاف درصدهای ذیل می توان نتیجه گرفت که در استان ثبت مهلت قانونی رویداد ولادت زنان با همان تأکیدی که در ثبت مهلت قانونی مردان انجام میشود، صورت می گیرد. متوسط نسبت جنسی ثبت تا یکسال در طی پنج سال ۱۰۷/۵ بوده که از متوسط مقدار کشوری بیشتر است. شایان ذکر است که اگر این اختلاف یعنی: (درصد ثبت در مهلت قانونی به تا یکسال زنان - درصد ثبت در مهلت قانونی به تا یکسال مردان) به سمت عدد صفر گرایش پیدا کند نشان دهنده عملکرد خوب ثبت در مهلت قانونی بخصوص در مورد زنان می باشد. که در ذیل این اختلاف درصدها به نمایش گذاشته شده است.

سال	۱۳۸۳	۱۳۸۴	۱۳۸۵	۱۳۸۶	۱۳۸۷
اختلاف درصد ثبت در مهلت قانونی بین زن و مرد	۲/۲	-۰/۳	۱/۶	۰/۳	-۰/۳

با توجه به جدول ۳ اختلاف بین درصد ثبت در مهلت قانونی به تا یکسال به تفکیک شهری و روستایی، روند کاهشی را در استان شاهد هستیم. این روند بگونه ایست که تلاش استان در ثبت مهلت قانونی ولادت را در نقاط روستایی به خوبی نشان می دهد. البته در سال ۱۳۸۷ فراوانی ثبت تا یکسال نقاط روستایی (۵۲۲۷ واقعه) نسبت به سال ۱۳۸۶ (۵۳۵۳ واقعه) کاهش را نشان می دهد، که این امر باعث افزایش درصد ثبت در مهلت قانونی به تا یکسال نقاط روستایی شده است.

سال	۱۳۸۳	۱۳۸۴	۱۳۸۵	۱۳۸۶	۱۳۸۷
اختلاف درصد ثبت در مهلت قانونی بین نقاط شهری و روستایی	۲۱/۱	۱۲/۱	۳/۵	۰/۶	-۰/۱

وضعیت ثبت رویداد ولادت در پنج سال اخیر (۸۳ - ۸۷)

خراسان جنوبی

جدول ۱: آمار ولادت ثبت شده، درصد و نرخ های حاصل از آن طی سالهای ۸۳ تا ۸۷

سال	فراوانی			درصد			شاخص ها	
	کل اسناد	ثبت در مهلت قانونی	ثبت بالای یکسال	به کل اسناد	به کل اسناد	به کل اسناد	نرخ تکمیل پس از وقوع	نرخ تکمیل اسناد
۱۳۸۳	۱۲۳۳۴	۷۵۰۵	۶۰۶	۶۰٫۸	۴٫۹	۶۴٫۰	۱۹٫۱	۲۰٫۱
۱۳۸۴	۱۲۳۳۳	۸۷۳۲	۴۷۴	۷۰٫۸	۳٫۸	۷۳٫۶	۱۹٫۱	۱۹٫۸
۱۳۸۵	۱۴۰۳۷	۱۰۹۰۴	۱۸۵	۸۴٫۶	۱٫۴	۸۴٫۸	۲۰٫۴	۲۰٫۷
۱۳۸۶	۱۲۶۵۴	۱۲۱۸۱	۱۹۳	۹۶٫۳	۱٫۵	۹۷٫۸	۱۹٫۵	۱۹٫۸
۱۳۸۷	۱۳۰۹۶	۱۲۸۲۲	۱۵۰	۹۷٫۹	۱٫۱	۹۹٫۰	۱۹٫۹	۲۰٫۲

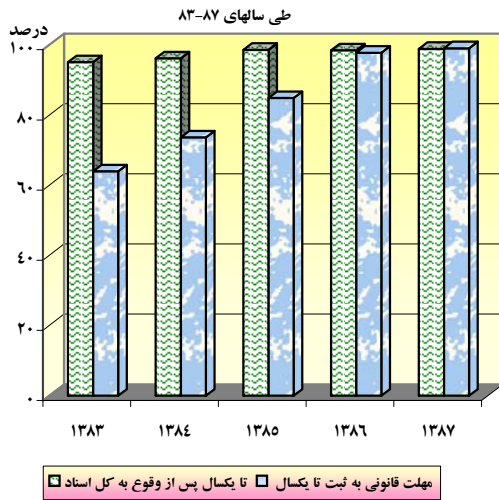
جدول ۲: آمار ولادت ثبت شده به تفکیک جنس، درصدها و نسبت جنسی حاصل از آن طی سالهای ۸۳ تا ۸۷

سال	فراوانی						درصد						شاخص نسبت جنسی	
	مرد			زن			مرد			زن			در بدو ثبت	
	کل اسناد	ثبت در مهلت قانونی	ثبت تکمیل پس از وقوع	کل اسناد	ثبت در مهلت قانونی	ثبت تکمیل پس از وقوع	کل اسناد	ثبت در مهلت قانونی	ثبت تکمیل پس از وقوع	کل اسناد	ثبت در مهلت قانونی	ثبت تکمیل پس از وقوع	مهرت قانونی	مهرت قانونی
۱۳۸۳	۶۱۹۰	۳۸۵۴	۵۹۲۳	۶۱۴۴	۵۸۰۵	۳۶۵۱	۹۵٫۷	۶۲٫۳	۶۵٫۱	۹۴٫۵	۵۹٫۴	۶۲٫۹	۱۰۲٫۰	۱۰۵٫۶
۱۳۸۴	۶۲۴۸	۴۴۱۷	۶۰۰۹	۶۰۸۵	۵۸۵۰	۴۳۱۵	۹۶٫۲	۷۰٫۷	۷۳٫۵	۹۶٫۱	۷۰٫۹	۷۳٫۸	۱۰۲٫۷	۱۰۲٫۴
۱۳۸۵	۶۷۳۱	۵۶۸۹	۶۶۴۴	۶۳۰۶	۶۲۰۸	۵۲۱۵	۹۸٫۷	۸۴٫۵	۸۵٫۶	۹۸٫۴	۸۲٫۷	۸۴٫۰	۱۰۷٫۰	۱۰۹٫۱
۱۳۸۶	۶۴۸۲	۶۲۶۶	۶۴۰۱	۶۱۷۲	۶۰۶۰	۵۹۱۵	۹۸٫۸	۹۶٫۷	۹۷٫۹	۹۸٫۲	۹۵٫۸	۹۷٫۶	۱۰۵٫۶	۱۰۵٫۹
۱۳۸۷	۶۶۷۷	۶۵۲۲	۶۵۹۲	۶۴۱۹	۶۳۵۴	۶۳۰۰	۹۸٫۷	۹۷٫۷	۹۸٫۹	۹۹٫۰	۹۸٫۱	۹۹٫۲	۱۰۳٫۷	۱۰۳٫۵

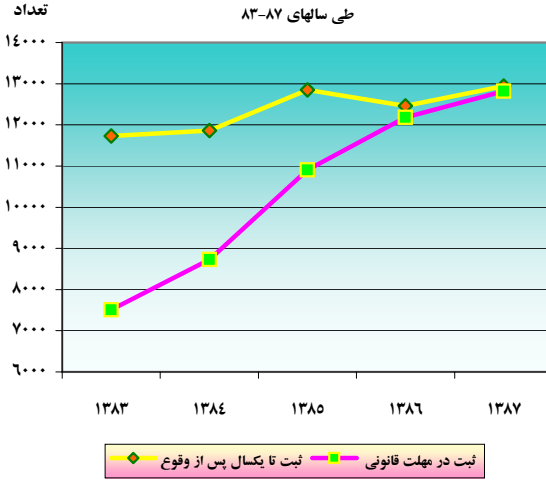
جدول ۳: آمار ولادت ثبت شده به تفکیک نقاط شهری و روستایی، درصدها و نسبت شهری حاصل از آن طی سالهای ۸۳ تا ۸۷

سال	فراوانی						درصد						شاخص نسبت شهری	
	شهری			روستایی			شهری			روستایی				
	کل اسناد	ثبت در مهلت قانونی	ثبت تکمیل پس از وقوع	کل اسناد	ثبت در مهلت قانونی	ثبت تکمیل پس از وقوع	کل اسناد	ثبت در مهلت قانونی	ثبت تکمیل پس از وقوع	کل اسناد	ثبت در مهلت قانونی	ثبت تکمیل پس از وقوع	مهرت قانونی	مهرت قانونی
۱۳۸۳	۶۷۰۱	۴۸۰۵	۶۵۵۳	۵۶۳۳	۵۱۷۵	۲۷۰۰	۹۷٫۸	۷۱٫۷	۷۳٫۳	۹۱٫۹	۴۷٫۹	۵۲٫۲	۵۵٫۹	۶۴٫۰
۱۳۸۴	۶۸۰۸	۵۲۹۰	۶۷۰۴	۵۵۲۵	۵۱۵۵	۳۴۴۲	۹۸٫۵	۷۷٫۷	۷۸٫۹	۹۳٫۳	۶۲٫۳	۶۶٫۸	۵۶٫۵	۶۰٫۶
۱۳۸۵	۷۱۵۲	۶۱۳۶	۷۱۰۲	۵۸۸۵	۵۷۵۰	۴۷۶۸	۹۹٫۳	۸۵٫۸	۸۶٫۴	۹۷٫۷	۸۱٫۰	۸۲٫۹	۵۵٫۳	۵۶٫۳
۱۳۸۶	۷۱۷۱	۶۹۶۶	۷۱۰۸	۵۴۸۳	۵۳۵۳	۵۲۱۵	۹۹٫۱	۹۷٫۱	۹۸٫۰	۹۷٫۶	۹۵٫۱	۹۷٫۴	۵۷٫۰	۵۷٫۲
۱۳۸۷	۷۷۸۶	۷۶۴۰	۷۷۱۹	۵۳۱۰	۵۲۲۷	۵۱۸۲	۹۹٫۱	۹۸٫۱	۹۹٫۰	۹۸٫۴	۹۷٫۶	۹۹٫۱	۵۹٫۶	۵۹٫۶

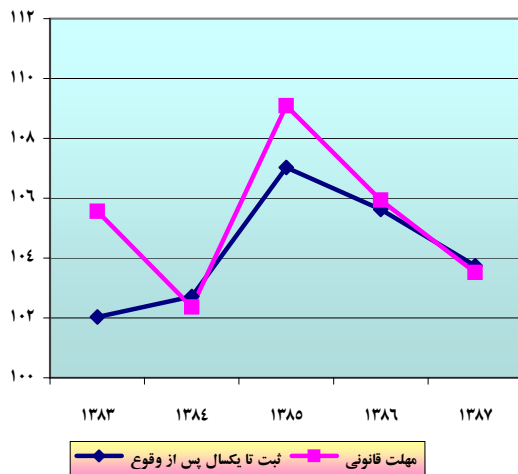
نمودار ۲: درصد ثبت ولادت در مهلت قانونی به تا یکسال و تا یکسال پس از وقوع به کل اسناد



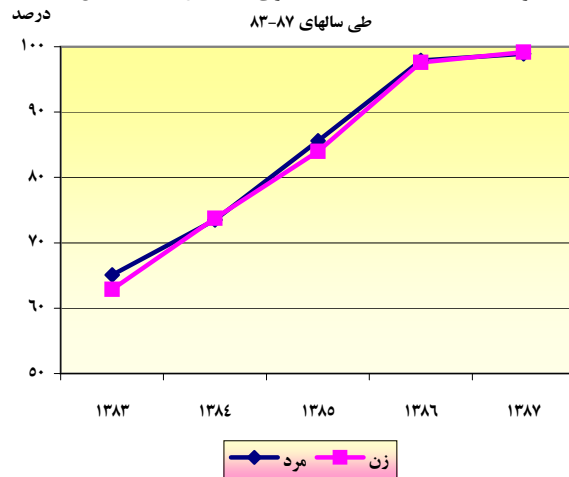
نمودار ۱: فراوانی ثبت ولادت در مهلت قانونی و تا یکسال پس از وقوع



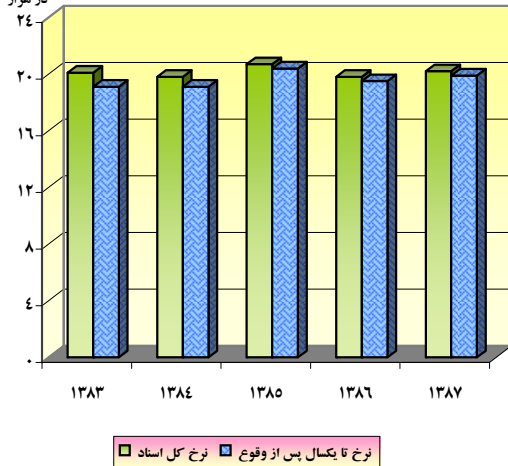
نمودار ۴: نسبت جنسی ثبت ولادت در مهلت قانونی و تا یکسال پس از وقوع



نمودار ۳: درصد ثبت ولادت در مهلت قانونی به تا یکسال به تفکیک جنس



نمودار ۶: نرخ کل اسناد و اسناد تا یکسال پس از وقوع رویداد ولادت



نمودار ۵: درصد ثبت ولادت در مهلت قانونی به تا یکسال به تفکیک شهری و روستایی

