

وضعیت ثبت رویداد فوت در پنج سال افیر (۸۳ - ۸۷) آذربایجان شرقی

در سال ۱۳۸۷، از مجموع تعداد ۲۲۱۱۳ واقعه فوت ثبت شده، تعداد ۲۰۵۲۹ واقعه که برابر با ۹۲/۸ درصد می باشد، مربوط به ثبت تا یکسال پس از وقوع بوده است. همچنین تعداد ثبت در مهلت قانونی نیز ۱۹۸۸۸ واقعه بوده که حدود ۸۹/۹ درصد از کل وفات ثبت شده در مهلت قانونی است. درصد ثبت رویداد فوت در مهلت قانونی در استان روندی صعودی داشته، بطوریکه درصد ثبت در مهلت قانونی به تا یکسال در سال ۱۳۸۳، ۷۳/۷ درصد بوده که در سال ۱۳۸۷ به رقم ۹۶/۹ درصد رسیده است. با مقایسه درصدهای حاصل در ستون های مهلت قانونی به کل اسناد و مهلت قانونی به تا یکسال پس از وقوع، در سال ۸۷ نسبت به سال ۸۳، به ترتیب ۲۶/۴ درصد و ۲۳/۲ درصد رشد را شاهد هستیم. با توجه به جدول یک، افزایش ثبت در مهلت قانونی رویداد فوت در سال ۱۳۸۷ نسبت به سال ۱۳۸۶، یک درصد بوده که این افزایش در سال ۱۳۸۶ نسبت به سال ۸۵، ۱۲/۴ درصد بوده است. همینطور افزایش در سال ۱۳۸۵ نسبت به سال ۸۴، ۹/۹ درصد بوده است. همچنین ثبت تا یکسال رویداد فوت در سال ۱۳۸۷ نسبت به سال ۸۶ تغییری نداشته است. همینطور افزایش ثبت تا یکسال در سال ۱۳۸۶ نسبت به سال ۸۵، ۵/۸ درصد بوده است. بطور کلی فراوانی ثبت در مهلت قانونی و ثبت تا یکسال رویداد فوت استان در سال ۸۷ نسبت به سال ۸۳ به ترتیب ۴۶/۵ درصد و ۱۱/۴ درصد رشد را نشان می دهد. روند ثبت در مهلت و تا یکسال رویداد فوت در استان روندی صعودی داشته و امید است با تلاش همکاران در استان این روند ادامه یابد.

شاخص نرخ فوت تا یکسال پس از وقوع در سال ۸۳، ۵/۲ درهزار بوده که این شاخص در سال ۸۷ به رقم ۵/۷ درهزار رسیده است، که از بالاترین نرخ های فوت تا یکسال در کشور محسوب می شود. نرخ کل اسناد استان نیز در سال ۸۷، ۶/۱ می باشد.

با توجه به جدول شماره ۲، درصد ثبت فوت در مهلت قانونی مردان و زنان طی پنج سال تقریباً یکسان بوده است، یعنی می توان نتیجه گرفت که در استان ثبت فوت در مهلت قانونی مردان و زنان با تأکید یکسان صورت می گیرد. البته باید متذکر شد که در سال ۱۳۸۷ فراوانی ثبت فوت در مهلت و تا یکسال در مورد مردان نسبت به سال ۸۶ اندکی کاهش داشته است. همچنین نسبت جنسی ثبت در مهلت قانونی و ثبت تا یکسال در استان طی پنج سال روندی کاهشی را نشان می دهد. در سال ۱۳۸۷ نسبت جنسی ثبت در مهلت قانونی (فوت) ۱۱۹/۵ بوده است.

با توجه به جدول شماره ۳، درصد ثبت فوت در مهلت قانونی به تا یکسال در نقاط روستایی طی پنج سال، رشد قابل توجهی داشته بطوریکه در سال ۸۳ (۵۹/۶ درصد) بوده که این رقم در سال ۸۷ به عدد (۹۶/۴ درصد) رسیده است. این افزایش را در درصد ثبت در مهلت قانونی به کل اسناد نیز شاهد هستیم. یعنی استان طی پنج سال تلاش خوبی در جهت ثبت فوت در مهلت و تا یکسال در نقاط روستایی داشته است. همچنین درصد ثبت در مهلت قانونی به تا یکسال در نقاط شهری نیز طی پنج سال پیشرفت داشته است، بطوریکه این رقم در سال ۸۳ (۸۰/۹ درصد) بوده که در سال ۱۳۸۷ به رقم (۹۷/۱ درصد) رسیده است. در سال ۸۷ تقریباً ۶۵ درصد از فوت های ثبت شده در مهلت قانونی در نقاط شهری صورت گرفته است.

وضعیت ثبت رویداد وفات در پنج سال اخیر (۸۳ - ۸۷)

آذربایجان شرقی

جدول ۱: آمار وفات ثبت شده، درصد و نرخ های حاصل از آن طی سالهای ۸۳ تا ۸۷

سال	فراوانی			درصد			شاخص ها	
	کل اسناد	ثبت و تکمال پس از وقوع	ثبت بالایی تکمال	ثبت در مهلت قانونی	نسبت بالایی تکمال به کل اسناد	نسبت قانونی به کل اسناد	نرخ تکمال پس از وقوع	نسبت تکمال به کل اسناد
۱۳۸۳	۲۱۳۸۵	۱۸۴۲۸	۲۹۵۷	۱۳۵۷۶	۸۶.۲	۱۳.۸	۶.۱	۷۳.۷
۱۳۸۴	۲۱۶۲۷	۱۹۳۰۸	۲۳۱۹	۱۶۰۲۸	۸۹.۳	۱۰.۷	۶.۱	۷۴.۱
۱۳۸۵	۲۱۴۶۰	۱۹۴۱۹	۲۰۴۱	۱۷۶۰۷	۹۰.۵	۹.۵	۶	۹۰.۷
۱۳۸۶	۲۱۹۸۶	۲۰۵۵۱	۱۴۳۵	۱۹۷۹۴	۹۳.۵	۶.۵	۶.۱	۹۶.۳
۱۳۸۷	۲۲۱۱۳	۲۰۵۲۹	۱۵۸۴	۱۹۸۸۸	۹۲.۸	۷.۲	۶.۱	۹۶.۹

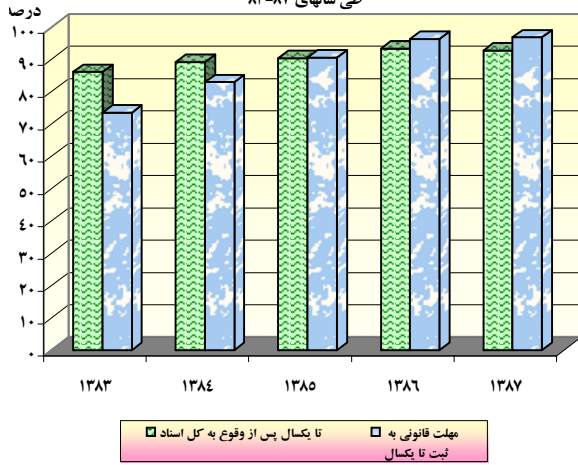
جدول ۲: آمار وفات ثبت شده به تفکیک جنس، درصدها و نسبت جنسی حاصل از آن طی سالهای ۸۳ تا ۸۷

سال	فراوانی						درصد						شاخص نسبت جنسی در زمان ثبت	
	مرد			زن			مرد			زن			نسبت و تکمال پس از وقوع	نسبت و تکمال پس از وقوع
	کل اسناد	ثبت و تکمال پس از وقوع	ثبت در مهلت قانونی	کل اسناد	ثبت و تکمال پس از وقوع	ثبت در مهلت قانونی	کل اسناد	ثبت و تکمال پس از وقوع	ثبت در مهلت قانونی	کل اسناد	ثبت و تکمال پس از وقوع	ثبت در مهلت قانونی		
۱۳۸۳	۱۱۶۱۷	۱۰۲۸۹	۷۶۰۲	۹۷۶۸	۸۱۳۹	۵۹۷۴	۸۸.۶	۶۵.۴	۷۳.۹	۸۳.۳	۶۱.۲	۷۳.۴	۱۲۶.۴	۱۲۷.۳
۱۳۸۴	۱۲۱۸۶	۱۱۰۵۰	۹۰۷۸	۹۴۴۱	۸۲۵۸	۶۹۵۰	۹۰.۷	۷۴.۵	۸۲.۲	۸۷.۵	۷۳.۶	۸۴.۲	۱۳۳.۸	۱۳۰.۶
۱۳۸۵	۱۱۹۷۳	۱۱۰۵۱	۹۹۲۰	۹۴۸۷	۸۳۶۸	۷۶۸۷	۹۲.۳	۸۲.۹	۸۹.۸	۸۸.۲	۸۱.۰	۹۱.۹	۱۳۲.۱	۱۲۹.۰
۱۳۸۶	۱۲۰۵۴	۱۱۴۲۱	۱۰۹۵۰	۹۹۳۲	۹۱۳۰	۸۸۴۴	۹۴.۷	۹۰.۸	۹۵.۹	۹۱.۹	۸۹.۰	۹۶.۹	۱۲۵.۱	۱۲۳.۸
۱۳۸۷	۱۱۹۰۸	۱۱۲۳۰	۱۰۸۲۹	۱۰۲۰۵	۹۲۹۹	۹۰۵۹	۹۴.۳	۹۰.۹	۹۶.۴	۹۱.۱	۸۸.۸	۹۷.۴	۱۲۰.۸	۱۱۹.۵

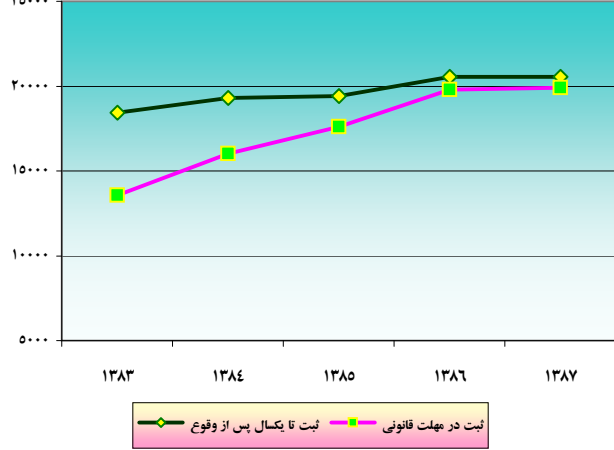
جدول ۳: آمار وفات ثبت شده به تفکیک نقاط شهری و روستایی، درصدها و نسبت شهری حاصل از آن طی سالهای ۸۳ تا ۸۷

سال	فراوانی						درصد						شاخص نسبت شهری	
	شهری			روستایی			شهری			روستایی			نسبت و تکمال پس از وقوع	نسبت و تکمال پس از وقوع
	کل اسناد	ثبت و تکمال پس از وقوع	ثبت در مهلت قانونی	کل اسناد	ثبت و تکمال پس از وقوع	ثبت در مهلت قانونی	کل اسناد	ثبت و تکمال پس از وقوع	ثبت در مهلت قانونی	کل اسناد	ثبت و تکمال پس از وقوع	ثبت در مهلت قانونی		
۱۳۸۳	۱۳۹۲۸	۱۲۱۴۸	۹۸۳۳	۷۴۵۷	۶۲۸۰	۳۷۴۳	۸۷.۲	۷۰.۶	۸۰.۹	۸۴.۲	۵۰.۲	۵۹.۶	۶۵.۹	۷۲.۴
۱۳۸۴	۱۴۰۰۲	۱۲۵۸۳	۱۰۹۷۵	۷۶۲۵	۶۷۲۵	۵۰۵۳	۸۹.۹	۷۸.۴	۸۷.۲	۸۸.۲	۶۶.۳	۷۵.۱	۶۵.۲	۶۸.۵
۱۳۸۵	۱۴۳۳۰	۱۲۹۹۰	۱۱۹۹۹	۷۱۳۰	۶۴۲۹	۵۶۰۸	۹۰.۶	۸۳.۷	۹۲.۴	۹۰.۲	۷۸.۷	۸۷.۲	۶۶.۹	۶۸.۱
۱۳۸۶	۱۴۷۱۶	۱۳۷۰۹	۱۳۲۱۷	۷۲۷۰	۶۸۴۲	۶۵۷۷	۹۳.۲	۸۹.۸	۹۶.۴	۹۴.۱	۹۰.۵	۹۶.۱	۶۶.۷	۶۶.۸
۱۳۸۷	۱۴۳۵۵	۱۳۲۹۴	۱۲۹۱۳	۷۷۵۸	۷۲۳۵	۶۹۷۵	۹۲.۶	۹۰.۰	۹۷.۱	۹۳.۳	۸۹.۹	۹۶.۴	۶۴.۸	۶۴.۹

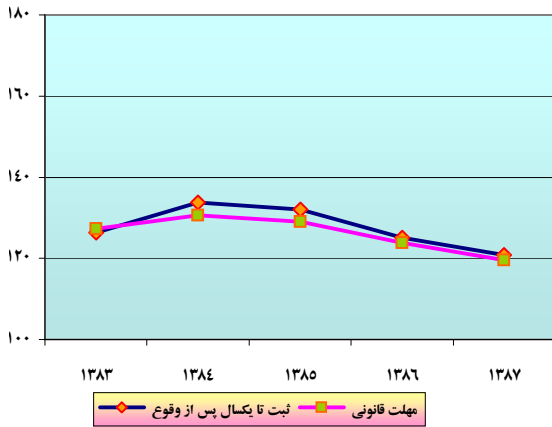
نمودار ۲: درصد ثبت فوت در مهلت قانونی به تا یکسال و تا یکسال به کل طی سالهای ۸۳-۸۷



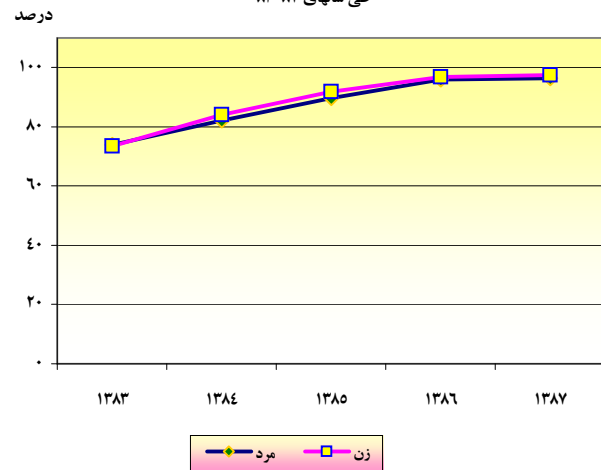
نمودار ۱: فراوانی ثبت فوت در مهلت قانونی و تا یکسال پس از وقوع طی سالهای ۸۳-۸۷



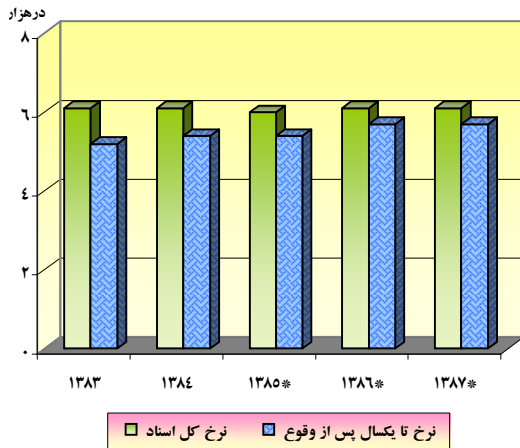
نمودار ۴: نسبت جنسی ثبت فوت در مهلت قانونی و تا یکسال پس از وقوع طی سالهای ۸۳-۸۷



نمودار ۳: درصد ثبت فوت در مهلت قانونی به تا یکسال اسناد به تفکیک جنس طی سالهای ۸۳-۸۷



نمودار ۶: نرخ کل اسناد و اسناد تا یکسال پس از وقوع رویداد فوت طی سالهای ۸۳-۸۷



نمودار ۵: درصد ثبت فوت در مهلت قانونی به تا یکسال به تفکیک شهری و روستایی طی سالهای ۸۳-۸۷

