

وضعیت ثبت رویداد فوت در پنج سال افیر (۸۳ - ۸۷) کرمان

در سال ۱۳۸۷، از مجموع تعداد ۱۰۵۹۴ واقعه فوت ثبت شده، تعداد ۹۴۰۴ واقعه که برابر ۸۸/۸ درصد می باشد در طی یکسال پس از وقوع به ثبت رسیده و از تعداد کل اسناد ثبت شده، تعداد ۵۵۵۵ واقعه فوت در مهلت قانونی ثبت شده است. که ۵۲/۴ درصد از کل وفات ثبت شده در مهلت قانونی است. با مقایسه درصدهای حاصل در ستون های مهلت قانونی به کل اسناد و مهلت قانونی به تا یکسال پس از وقوع در سال ۸۷ نسبت به سال ۸۳، به ترتیب ۲۵/۹ درصد و ۲۷/۹ درصد رشد را شاهد هستیم. استان کرمان طی سالهای ۸۵ و ۸۶ توانسته است جمعاً ۵۳۳ واقعه فوت معوقه را به ثبت برساند و همچنین تلاش خود را در جهت افزایش ثبت فوت در مهلت قانونی انجام دهد. بدیهی است اجرای طرح ویژه ثبت فوت و ثبت فوت های معوقه نباید استانهای مجری طرح را از جمع آوری و ثبت فوت ها در مهلت قانونی غافل نماید. اگرچه در بررسی درصدهای بدست آمده در ستون های مهلت قانونی به کل اسناد و مهلت قانونی به ثبت تا یکسال پس از وقوع شاهد افزایش درصدها هستیم اما استان باید تلاش خود را در جهت رسیدن به درصدهای مورد نظر بیشتر کند.

با توجه به جدول شماره یک، افزایش فراوانی ثبت در مهلت قانونی رویداد فوت در سال ۸۷ نسبت به سال ۸۶، ۱/۸ درصد بوده که این مقدار در سال ۸۶ نسبت به سال ۸۵، ۵/۲ درصد افزایش و در سال ۸۵ نسبت به سال ۸۴، ۶/۶- درصد کاهش را نشان می دهد. همچنین فراوانی رویداد ثبت تا یکسال در سال ۸۷ نسبت به سال ۸۶، ۱/۳- درصد کاهش داشته و این مقدار در سال ۸۶ نسبت به سال ۸۵، ۰/۸ درصد افزایش داشته است. بطور کلی فراوانی ثبت در مهلت قانونی و ثبت تا یکسال رویداد فوت، در سال ۸۷ نسبت به سال ۸۳ به ترتیب ۱۹ درصد افزایش و ۳۷- درصد کاهش را نشان میدهد.

شاخص نرخ تا یکسال پس از وقوع طی پنج سال روند نزولی داشته بطوریکه این شاخص در سال ۸۷ به رقم ۳/۵ در هزار و در سال ۸۳ رقم ۶/۲ در هزار (۲/۶۵- در هزار) کاهش را نشان می دهد. شاخص نرخ کل اسناد نیز طی پنج سال روندی نزولی را داشته بطوریکه این شاخص در سال ۸۷، ۳/۸۷،۹ در هزار و در سال ۸۳، ۷/۸۳،۳ در هزار (۳/۴- در هزار) کاهش را نشان می دهد.

با توجه به جدول شماره ۲، درصد ثبت در مهلت قانونی به تا یکسال رویداد فوت به تفکیک مرد و زن طی پنج سال روند افزایشی داشته است. بطوریکه درصد ثبت در مهلت قانونی به تا یکسال رویداد فوت مردان در سال ۸۳، رقم ۳۷ درصد بوده که در سال ۸۷ به رقم ۵۶/۴ درصد رسیده است. همچنین درصد ثبت در مهلت قانونی به تا یکسال زنان در سال ۸۳ رقم ۲۵/۶ درصد بوده که در سال ۸۷ به رقم ۶۳/۴ درصد رسیده است. نسبت جنسی ثبت در مهلت قانونی و ثبت تا یکسال پس از وقوع فوت طی پنج سال در استان از ارقام بالایی برخوردار بوده که تلاش استان را در جهت ثبت فوت در مهلت قانونی و تا یکسال در مورد زنان می طلبد.

وضعیت ثبت رویداد فوت در پنج سال افیر (۸۳ - ۸۷) کرمان

با توجه به جدول شماره ۳ و مشاهده درصد ثبت در مهلت قانونی به تا یکسال رویداد فوت در نقاط شهری و روستایی طی پنج سال کم ثبتي در مهلت قانونی را در نقاط روستایی مشاهده می کنیم. بطوریکه در سال ۸۷، درصد ثبت در مهلت قانونی به تا یکسال نقاط شهری ۶۶/۲ درصد بوده که این رقم در مورد مناطق روستایی در سال ۸۷ به عدد ۴۳/۸ درصد رسیده است. البته درصد ثبت در مهلت قانونی به تا یکسال به تفکیک نقاط شهری و روستایی در طی پنج سال روندی افزایشی داشته اند. در سال ۸۷، ۷۶/۴ درصد از فوت های ثبت شده در مهلت قانونی در نقاط شهری استان صورت گرفته است.

وضعیت ثبت رویداد وفات در پنج سال اخیر (۸۳ - ۸۷)

کرمان

جدول ۱: آمار وفات ثبت شده، درصد و نرخ های حاصل از آن طی سالهای ۸۳ تا ۸۷

سال	فراوانی			درصد			شاخص ها	
	کل اسناد	ثبت در مهلت قانونی	ثبت تا یکسال پس از وقوع	کل اسناد	مهلت قانونی به کل اسناد	مهلت قانونی به ثبت تا یکسال	نرخ کل اسناد	نرخ تا یکسال پس از وقوع
۱۳۸۳	۱۷۶۱۳	۱۴۹۴۹	۲۶۶۴	۱۵.۱	۲۶.۵	۳۱.۲	۷.۳	۶.۲
۱۳۸۴	۱۱۵۷۹	۱۰۲۱۲	۱۳۶۷	۱۱.۸	۴۸.۰	۵۴.۴	۴.۶	۴.۱
۱۳۸۵*	۱۰۴۰۷	۹۴۴۹	۹۵۸	۹.۲	۴۹.۸	۵۴.۹	۴.۱	۳.۷
۱۳۸۶*	۱۰۳۳۹	۹۵۲۹	۸۱۰	۷.۸	۵۲.۸	۵۷.۳	۳.۹	۳.۶
۱۳۸۷	۱۰۵۹۴	۹۴۰۴	۱۱۹۰	۱۱.۲	۵۲.۴	۵۹.۱	۳.۹	۳.۵

* طی سالهای ۸۵ و ۸۶ به ترتیب تعداد ۲۸۴ و ۲۴۹ واقعه فوت در اجرای طرح های ویژه ثبت فوت به ثبت رسیده است.

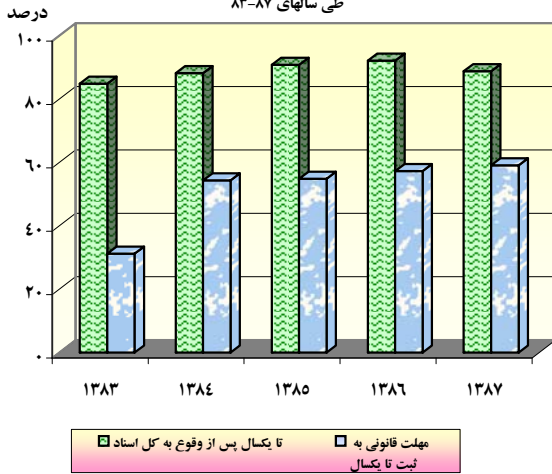
جدول ۲: آمار وفات ثبت شده به تفکیک جنس، درصدها و نسبت جنسی حاصل از آن طی سالهای ۸۳ تا ۸۷

سال	فراوانی						درصد						شاخص نسبت جنسی در زمان ثبت	
	مرد			زن			مرد			زن				
	کل اسناد	ثبت تا یکسال پس از وقوع	ثبت در مهلت قانونی	کل اسناد	ثبت تا یکسال پس از وقوع	ثبت در مهلت قانونی	کل اسناد	ثبت تا یکسال پس از وقوع	ثبت در مهلت قانونی	کل اسناد	ثبت تا یکسال پس از وقوع	ثبت در مهلت قانونی		
۱۳۸۳	۸۴۵۷	۷۳۶۰	۲۷۲۴	۹۱۵۶	۷۵۸۹	۱۹۴۵	۸۷.۰	۳۲.۲	۳۷.۰	۸۲.۹	۲۱.۲	۲۵.۶	۹۷.۰	۱۴۰.۱
۱۳۸۴	۷۰۱۵	۶۲۸۹	۳۲۷۷	۴۵۶۴	۳۹۲۳	۲۲۷۷	۸۹.۷	۴۶.۷	۵۲.۱	۸۶.۰	۴۹.۹	۵۸.۰	۱۶۰.۳	۱۴۳.۹
۱۳۸۵	۶۵۹۰	۵۹۸۴	۳۱۲۸	۴۱۰۱	۳۴۶۵	۲۰۵۹	۹۰.۸	۴۷.۵	۵۲.۳	۸۴.۵	۵۰.۲	۵۹.۴	۱۷۲.۷	۱۵۱.۹
۱۳۸۶	۶۴۳۹	۵۸۸۱	۳۲۲۳	۴۱۴۹	۳۶۴۸	۲۲۳۳	۹۱.۳	۵۰.۱	۵۴.۸	۸۷.۹	۵۳.۸	۶۱.۲	۱۶۱.۲	۱۴۴.۳
۱۳۸۷	۶۳۹۲	۵۸۲۲	۳۲۸۵	۴۲۰۲	۳۵۸۲	۲۲۷۰	۹۱.۱	۵۱.۴	۵۶.۴	۸۵.۲	۵۴.۰	۶۳.۴	۱۶۲.۵	۱۴۴.۷

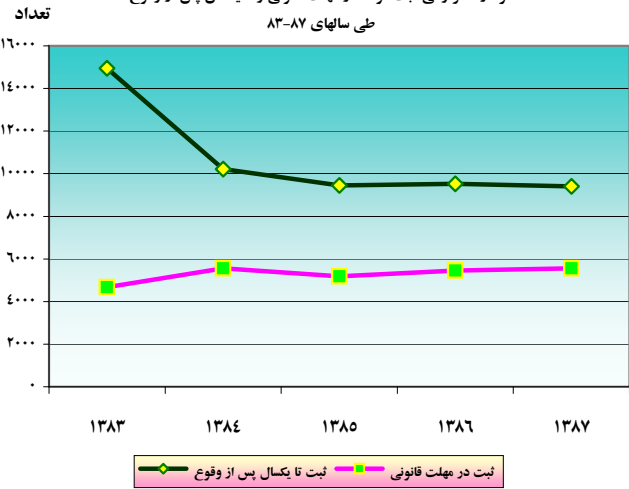
جدول ۳: آمار وفات ثبت شده به تفکیک نقاط شهری و روستایی، درصدها و نسبت شهری حاصل از آن طی سالهای ۸۳ تا ۸۷

سال	فراوانی						درصد						شاخص نسبت شهری	
	شهری			روستایی			شهری			روستایی				
	کل اسناد	ثبت تا یکسال پس از وقوع	ثبت در مهلت قانونی	کل اسناد	ثبت تا یکسال پس از وقوع	ثبت در مهلت قانونی	کل اسناد	ثبت تا یکسال پس از وقوع	ثبت در مهلت قانونی	کل اسناد	ثبت تا یکسال پس از وقوع	ثبت در مهلت قانونی		
۱۳۸۳	۱۳۰۶۲	۱۲۲۱۶	۳۹۷۳	۴۵۵۱	۲۷۲۳	۶۹۶	۹۳.۵	۳۰.۴	۳۲.۵	۶۰.۱	۱۵.۳	۲۵.۵	۸۱.۷	۸۵.۱
۱۳۸۴	۷۶۴۱	۶۹۷۸	۴۶۷۲	۳۹۳۸	۳۲۳۴	۸۸۲	۹۱.۳	۶۱.۱	۶۷.۰	۸۲.۱	۲۲.۴	۲۷.۳	۶۸.۳	۸۴.۱
۱۳۸۵	۷۱۳۷	۶۵۷۴	۴۳۲۲	۳۵۵۴	۲۸۷۵	۸۶۵	۹۲.۱	۶۰.۶	۶۵.۷	۸۰.۹	۲۴.۳	۳۰.۱	۶۹.۶	۸۳.۳
۱۳۸۶	۷۱۲۸	۶۶۴۹	۴۴۵۷	۳۴۶۰	۲۸۸۰	۹۹۹	۹۳.۳	۶۲.۵	۶۷.۰	۸۳.۲	۲۸.۹	۳۴.۷	۶۹.۸	۸۱.۷
۱۳۸۷	۷۰۱۳	۶۴۱۵	۴۲۴۵	۳۵۸۱	۲۹۸۹	۱۳۱۰	۹۱.۵	۶۰.۵	۶۶.۲	۸۳.۵	۳۶.۶	۴۳.۸	۶۸.۲	۷۶.۴

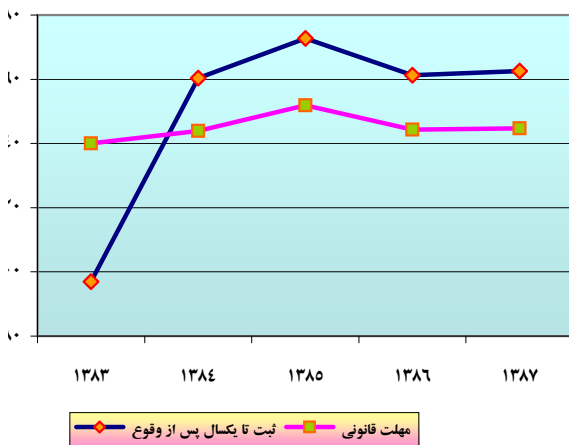
نمودار ۲: درصد ثبت فوت در مهلت قانونی به تا یکسال و تا یکسال به کل اسناد طی سالهای ۸۳-۸۷



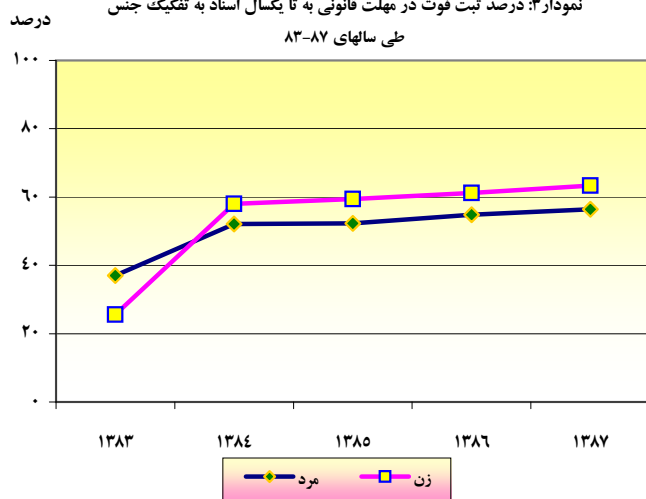
نمودار ۱: فراوانی ثبت فوت در مهلت قانونی و تا یکسال پس از وقوع طی سالهای ۸۳-۸۷



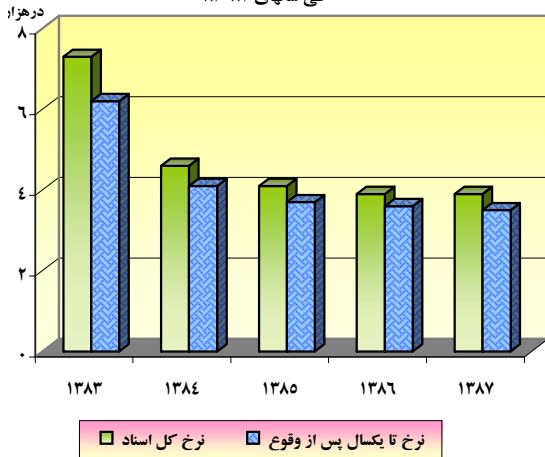
نمودار ۴: نسبت جنسی ثبت فوت در مهلت قانونی و تا یکسال پس از وقوع طی سالهای ۸۳-۸۷



نمودار ۳: درصد ثبت فوت در مهلت قانونی به تا یکسال اسناد به تفکیک جنس طی سالهای ۸۳-۸۷



نمودار ۶: نرخ کل اسناد و اسناد تا یکسال پس از وقوع رویداد فوت طی سالهای ۸۳-۸۷



نمودار ۵: درصد ثبت فوت در مهلت قانونی به تا یکسال به تفکیک شهری و روستایی طی سالهای ۸۳-۸۷

