

## وضعیت ثبت رویداد فوت در پنج سال اخیر ( ۸۳ - ۸۷ ) آذربایجان غربی

در سال ۱۳۸۷ از مجموع تعداد ۱۵۰۳۳ واقعه فوت ثبت شده، تعداد ۱۳۹۳۱ واقعه که برابر با ۹۲/۷ درصد می باشد، مربوط به ثبت تا یکسال پس از وقوع بوده است. همچنین تعداد ثبت فوت در مهلت قانونی نیز ۱۳۱۳۳ واقعه بوده است که حدود ۸۷/۴ درصد از کل وفات ثبت شده در مهلت قانونی است. درصد ثبت رویداد فوت در مهلت به تا یکسال در سال ۱۳۸۳، ۹۰/۸ درصد بوده که در سال ۱۳۸۷ به رقم ۹۴/۳ درصد رسیده است. با مقایسه درصدهای حاصل در ستون های مهلت قانونی به کل اسناد و مهلت قانونی به تا یکسال پس از وقوع در سال ۸۷ نسبت به سال ۸۳ به ترتیب ۵/۸ درصد و ۳/۵ درصد رشد را شاهد هستیم.

با توجه به جدول شماره ۱، تغییر فراوانی ثبت در مهلت قانونی رویداد فوت در سال ۸۷ نسبت به سال ۸۶، ۰/۰۲- درصد بوده که این مقدار در سال ۸۶ نسبت به سال ۸۵، ۸/۱ درصد افزایش داشته است. درصد افزایش در سال ۱۳۸۵ نسبت به سال ۸۴، ۳/۲ درصد بوده است. همچنین تغییر فراوانی رویداد ثبت تا یکسال در سال ۸۷ نسبت به سال ۸۶، ۱/۸- درصد بوده که این مقدار در سال ۸۶ نسبت به سال ۸۵، ۹/۶ درصد افزایش داشته است. باید متذکر شد که فراوانی ثبت در مهلت قانونی و تا یکسال پس از وقوع واقعه فوت در سال ۸۷ نسبت به سال ۸۶ کاهش را نشان میدهد. که درصدهای تغییر بدست آمده در بالا مؤید این مطلب است. این کاهش فراوانی در شاخص نرخ استان نیز تأثیر گذاشته بطوریکه نرخ کل اسناد و نرخ تا یکسال پس از وقوع در سال ۸۷ به ترتیب ۵/۱ در هزار و ۴/۷ در هزار بوده که نسبت به سال قبل (۵/۴ در هزار و ۴/۹ در هزار) کاهش را نشان می دهد. بنابراین افزایش درصد ثبت در مهلت قانونی به تا یکسال در سال ۸۷ (۳/۹۴ درصد) نسبت به سال ۸۶ (۷/۹۳ درصد) را نمیتوان نکته مثبتی تلقی کرد. مع الوصف امید است با تلاش همکاران روند رشدی که در سال های قبل نظاره گر آن بودیم، در سال های آتی نیز این رشد ادامه یابد. بطور کلی فراوانی ثبت در مهلت قانونی و ثبت تا یکسال رویداد فوت استان در سال ۸۷ نسبت به سال ۸۳ به ترتیب ۱۱/۲ درصد و ۷/۱ درصد رشد را نشان می دهد.

با توجه به جدول شماره ۲، درصد ثبت در مهلت قانونی در مورد زنان و مردان با تأکید یکسان صورت می گیرد. بطوریکه در سال ۸۷ درصد ثبت در مهلت قانونی مردان ۹۳/۸ درصد بوده و این درصد در مورد زنان ۹۴/۹ بوده است که اختلاف آنها تفاوت محسوسی با هم ندارد. شاخص نسبت جنسی مهلت قانونی و ثبت تا یکسال در استان از روند خاصی پیروی نمی کند. ولی این شاخص ها در سال ۸۷ نسبت به سال قبل افزایش را نشان می دهند، که علت آن را می توان در کاهش فراوانی ثبت فوت زنان در مهلت قانونی و ثبت تا یکسال نسبت به مردان دانست.

با توجه به جدول ۳، درصد ثبت در مهلت قانونی به تا یکسال نقاط روستایی در استان طی پنج سال پیشرفت داشته است. نکته قابل توجه کاهش فراوانی ثبت در مهلت قانونی و ثبت تا یکسال نقاط روستایی در سال ۸۷ نسبت به سال قبل است. بطوریکه ثبت فوت در مهلت قانونی نقاط روستایی در سال ۸۷ (۴۵۸۳) واقعه بوده که این مقدار در سال ۸۶ (۴۹۲۰ واقعه) بوده است. در سال ۸۷، ۶۵/۱ درصد از فوت های ثبت شده در مهلت قانونی در نقاط شهری صورت گرفته است.

وضعیت ثبت رویداد وفات در پنج سال اخیر ( ۸۳ - ۸۷ )

آذربایجان غربی

جدول ۱: آمار وفات ثبت شده، درصد و نرخ های حاصل از آن طی سالهای ۸۳ تا ۸۷

سال	فراوانی				درصد			شاخص ها	
	کل اسناد	ثبت تا یکسال پس از وقوع	ثبت بالای یکسال	ثبت در مهلت قانونی	به کل اسناد	به کل اسناد	به کل اسناد	نرخ کل اسناد	نرخ تا یکسال پس از وقوع
۱۳۸۳	۱۴۴۶۸	۱۳۰۰۵	۱۴۶۴	۱۱۸۱۱	۸۹.۹	۱۰.۱	۸۱.۶	۵.۲	۴.۷
۱۳۸۴	۱۴۹۳۰	۱۳۵۵۷	۱۳۷۳	۱۱۹۸۳	۹۰.۸	۹.۲	۸۰.۳	۵.۳	۴.۸
۱۳۸۵	۱۴۹۲۹	۱۳۷۰۵	۱۲۲۴	۱۲۳۷۲	۹۱.۸	۸.۲	۸۲.۹	۵.۲	۴.۸
۱۳۸۶	۱۵۶۱۳	۱۴۲۷۱	۱۳۴۲	۱۳۳۷۵	۹۱.۴	۸.۶	۸۵.۷	۵.۴	۴.۹
۱۳۸۷	۱۵۰۳۳	۱۳۹۳۱	۱۱۰۲	۱۳۱۳۳	۹۲.۷	۷.۳	۸۷.۴	۵.۱	۴.۷

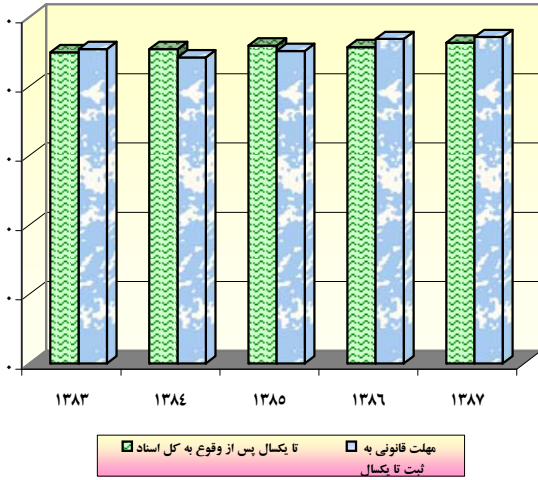
جدول ۲: آمار وفات ثبت شده به تفکیک جنس، درصدها و نسبت جنسی حاصل از آن طی سالهای ۸۳ تا ۸۷

سال	فراوانی						درصد						شاخص نسبت جنسی در زمان ثبت	
	مرد			زن			مرد			زن				
	کل اسناد	ثبت تا یکسال پس از وقوع	ثبت در مهلت قانونی	کل اسناد	ثبت تا یکسال پس از وقوع	ثبت در مهلت قانونی	ثبت تا یکسال پس از وقوع	ثبت در مهلت قانونی	ثبت تا یکسال پس از وقوع	ثبت در مهلت قانونی	کل اسناد	ثبت تا یکسال پس از وقوع	ثبت در مهلت قانونی	نسبت
۱۳۸۳	۸۲۰۱	۷۶۳۶	۶۹۲۵	۶۲۶۷	۵۲۶۹	۴۸۸۶	۹۳.۱	۸۴.۴	۹۰.۷	۸۵.۷	۷۸.۰	۹۱.۰	۱۴۲.۲	۱۴۱.۷
۱۳۸۴	۸۶۴۵	۸۰۲۳	۷۱۱۳	۶۲۸۵	۵۵۲۴	۴۸۷۰	۹۲.۹	۸۲.۳	۸۸.۵	۸۷.۹	۷۷.۵	۸۸.۲	۱۴۵.۴	۱۴۶.۱
۱۳۸۵	۸۵۰۹	۸۰۴۸	۷۲۳۹	۶۴۲۰	۵۶۵۷	۵۱۳۳	۹۴.۶	۸۵.۱	۸۹.۹	۸۸.۱	۸۰.۰	۹۰.۷	۱۴۲.۳	۱۴۱.۰
۱۳۸۶	۸۷۲۲	۸۲۵۵	۷۷۲۲	۶۸۹۱	۶۰۱۶	۵۶۵۳	۹۴.۶	۸۸.۵	۹۳.۵	۸۷.۳	۸۲.۰	۹۴.۰	۱۳۷.۲	۱۳۶.۶
۱۳۸۷	۸۵۷۱	۸۱۳۴	۷۶۳۳	۶۴۶۲	۵۷۹۷	۵۵۰۰	۹۴.۹	۸۹.۱	۹۳.۸	۸۹.۷	۸۵.۱	۹۴.۹	۱۴۰.۳	۱۳۸.۸

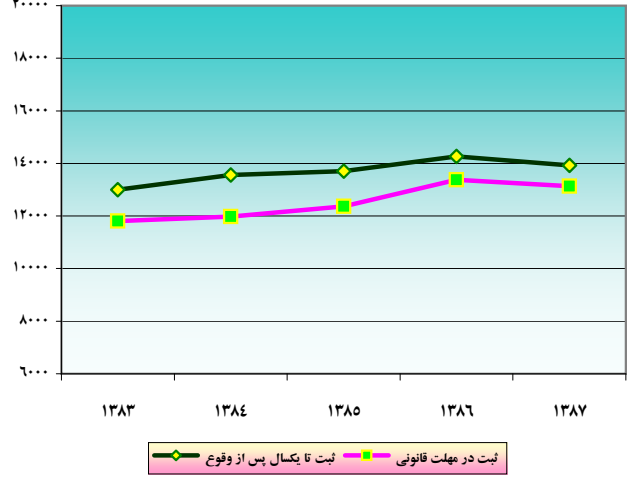
جدول ۳: آمار وفات ثبت شده به تفکیک نقاط شهری و روستایی، درصدها و نسبت شهری حاصل از آن طی سالهای ۸۳ تا ۸۷

سال	فراوانی						درصد						شاخص نسبت شهری	
	شهری			روستایی			شهری			روستایی				
	کل اسناد	ثبت تا یکسال پس از وقوع	ثبت در مهلت قانونی	کل اسناد	ثبت تا یکسال پس از وقوع	ثبت در مهلت قانونی	ثبت تا یکسال پس از وقوع	ثبت در مهلت قانونی	ثبت تا یکسال پس از وقوع	ثبت در مهلت قانونی	کل اسناد	ثبت تا یکسال پس از وقوع	ثبت در مهلت قانونی	نسبت
۱۳۸۳	۸۵۷۷	۷۷۱۶	۷۱۱۰	۵۸۹۱	۵۲۸۹	۴۷۰۱	۹۰.۰	۸۲.۹	۹۲.۱	۸۹.۸	۷۹.۸	۸۸.۹	۵۹.۳	۶۰.۲
۱۳۸۴	۹۲۴۰	۸۴۲۶	۷۵۹۰	۵۶۹۰	۵۱۳۱	۴۳۹۳	۹۱.۲	۸۲.۱	۹۰.۱	۹۰.۲	۷۷.۲	۸۵.۶	۶۲.۲	۶۳.۳
۱۳۸۵	۹۵۷۰	۸۸۷۱	۸۱۰۱	۵۳۵۹	۴۸۳۴	۴۲۷۱	۹۲.۷	۸۴.۶	۹۱.۳	۹۰.۲	۷۹.۷	۸۸.۴	۶۴.۷	۶۵.۵
۱۳۸۶	۹۶۴۶	۹۰۰۴	۸۴۵۵	۵۹۶۷	۵۲۶۷	۴۹۲۰	۹۳.۳	۸۷.۷	۹۳.۹	۸۸.۳	۸۲.۵	۹۳.۴	۶۳.۱	۶۳.۲
۱۳۸۷	۹۷۷۱	۹۰۵۴	۸۵۵۰	۵۲۶۲	۴۸۷۷	۴۵۸۳	۹۲.۷	۸۷.۵	۹۴.۴	۹۲.۷	۸۷.۱	۹۴.۰	۶۵.۰	۶۵.۱

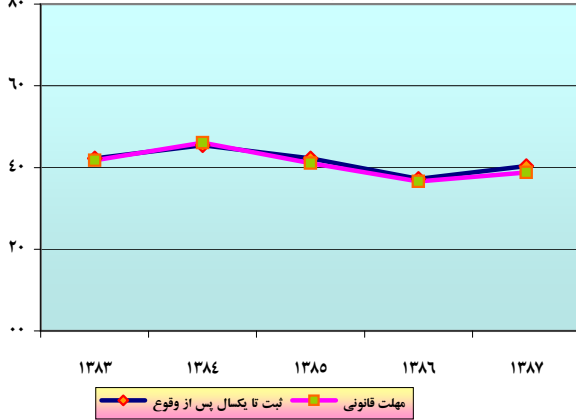
نمودار ۲: درصد ثبت فوت در مهلت قانونی به تا یکسال و تا یکسال به ۳ طی سالهای ۸۳-۸۷



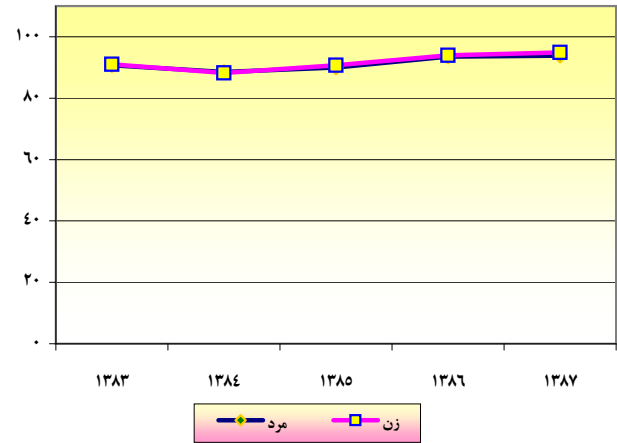
نمودار ۱: فراوانی ثبت فوت در مهلت قانونی و تا یکسال پس از وقوع طی سالهای ۸۳-۸۷



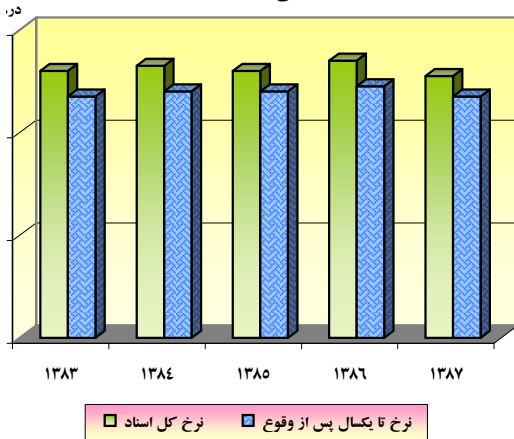
نمودار ۴: نسبت جنسی ثبت فوت در مهلت قانونی و تا یکسال پس از وقوع طی سالهای ۸۳-۸۷



نمودار ۳: درصد ثبت فوت در مهلت قانونی به تا یکسال اسناد به تفکیک جنس طی سالهای ۸۳-۸۷



نمودار ۶: نرخ کل اسناد و اسناد تا یکسال پس از وقوع رویداد فوت طی سالهای ۸۳-۸۷



نمودار ۵: درصد ثبت فوت در مهلت قانونی به تا یکسال به تفکیک شهری و روستایی طی سالهای ۸۳-۸۷

