

وضعیت ثبت رویداد فوت در پنج سال اخیر (۸۳ - ۸۷) همدان

در سال ۱۳۸۷، از مجموع تعداد ۱۰۴۲۸ واقعه فوت ثبت شده، تعداد ۹۸۴۸ واقعه که برابر ۹۴/۴ درصد می باشد در طی یکسال پس از وقوع به ثبت رسیده و از تعداد کل اسناد ثبت شده، تعداد ۹۲۳۰ واقعه فوت در مهلت قانونی ثبت شده است. که ۸۸/۵ درصد از کل وفات ثبت شده در مهلت قانونی است. با مقایسه درصدهای حاصل در ستون های مهلت قانونی به کل اسناد و مهلت قانونی به تا یکسال پس از وقوع واقعه فوت در سال ۸۷ نسبت به سال ۸۳، به ترتیب ۳۷/۵ درصد و ۳۶/۲ درصد رشد را شاهد هستیم و این رشد بیانگر بهبود وضعیت ثبت در این استان طی پنج سال مورد بررسی است.

با توجه به جدول شماره یک، افزایش فراوانی ثبت در مهلت قانونی رویداد فوت در سال ۸۷ نسبت به سال ۸۶، ۴/۱ درصد بوده که این مقدار در سال ۸۶ نسبت به سال ۸۵، ۲/۷ درصد افزایش داشته است. درصد افزایش در سال ۸۵ نسبت به ۸۴، ۱۱/۱ درصد بوده است. همچنین افزایش فراوانی ثبت تا یکسال رویداد فوت در سال ۸۷ نسبت به سال ۸۶، ۰/۳ درصد بوده که این مقدار در سال ۸۶ نسبت به سال ۸۵، ۰/۸- درصد کاهش داشته است. بطور کلی فراوانی ثبت در مهلت قانونی و ثبت تا یکسال رویداد فوت، در سال ۸۷ نسبت به سال ۸۳ به ترتیب ۸۹ درصد و ۱۶ درصد رشد را نشان میدهد. شاخص نرخ تا یکسال پس از وقوع رویداد فوت طی پنج سال روندی صعودی داشته بطوریکه این شاخص در سال ۸۷ رقم ۵/۸ در هزار و در سال ۸۳ رقم ۵ در هزار را نشان می دهد. شاخص نرخ کل اسناد در سال ۸۷ (۶/۱ در هزار) و در سال ۸۳ (۵/۷ در هزار) بوده است که ۰/۴ رشد را برای این شاخص ملاحظه می کنیم.

با توجه به جدول شماره ۲ و مشاهده ستون های درصد ثبت در مهلت قانونی به تا یکسال رویداد فوت به تفکیک مرد و زن می توان چنین استنباط کرد که ثبت در مهلت قانونی در بین زنان و مردان با تأکید یکسان صورت می گیرد. بطوریکه در سال ۸۷ درصد ثبت در مهلت قانونی به تا یکسال مردان ۹۳/۵ درصد و این رقم در مورد زنان ۹۴ درصد می باشد. از نکات قابل ذکر کاهش فراوانی ثبت تا یکسال پس از وقوع در مورد زنان در سال ۸۷ (۳۸۴۱ واقعه) نسبت به سال ۸۶ (۳۸۷۳ واقعه) می باشد. که افزایش نسبت جنسی در مهلت قانونی و نسبت جنسی ثبت تا یکسال در سال ۸۷ نسبت به سال ۸۶ به این علت می باشد. البته نسبت جنسی ثبت در مهلت قانونی و ثبت تا یکسال پس از وقوع در استان طی پنج سال رقم بالایی بوده که تلاش مسئولان استان را در ثبت در مهلت قانونی و ثبت تا یکسال پس از وقوع رویداد فوت در مورد زنان می طلبد.

با توجه به جدول شماره ۳، روند درصد ثبت در مهلت قانونی به تا یکسال رویداد در نقاط روستایی طی پنج سال روند افزایشی داشته بطوریکه این رقم در سال ۸۳، ۳۶/۶ درصد بوده که در سال ۸۷ به رقم ۹۱/۴ درصد رسیده است. این روند افزایشی را در نقاط شهری نیز مشاهده می کنیم. در سال ۸۷، ۶۵/۷ درصد از فوت های ثبت شده در مهلت قانونی در نقاط شهری استان صورت گرفته است.

وضعیت ثبت رویداد وفات در پنج سال اخیر (۸۳ - ۸۷)

همدان

جدول ۱: آمار وفات ثبت شده، درصد و نرخ های حاصل از آن طی سالهای ۸۳ تا ۸۷

سال	فراوانی			درصد			شاخص ها	
	کل اسناد	ثبت و یکسال پس از وقوع	ثبت بالای یکسال	ثبت در مهلت قانونی	به کلی اسناد	به کلی اسناد	نرخ کل اسناد	نرخ ثبت و یکسال پس از وقوع
۱۳۸۳	۹۵۷۴	۸۴۹۱	۱۰۸۳	۴۸۸۴	۸۸.۷	۱۱.۳	۵.۷	۵
۱۳۸۴	۱۰۷۰۸	۹۶۴۸	۱۰۶۰	۷۷۶۹	۹۰.۱	۹.۹	۶.۳	۵.۷
۱۳۸۵	۱۰۹۱۰	۹۹۰۰	۱۰۱۰	۸۶۳۵	۹۰.۷	۹.۳	۶.۴	۵.۸
۱۳۸۶	۱۰۶۰۰	۹۸۲۲	۷۷۸	۸۸۶۸	۹۲.۷	۷.۳	۶.۲	۵.۸
۱۳۸۷	۱۰۴۲۸	۹۸۴۸	۵۸۰	۹۲۳۰	۹۴.۴	۵.۶	۶.۱	۵.۸

جدول ۲: آمار وفات ثبت شده به تفکیک جنس، درصدها و نسبت جنسی حاصل از آن طی سالهای ۸۳ تا ۸۷

سال	فراوانی						درصد						شاخص نسبت جنسی	
	مرد			زن			مرد			زن			در زمان ثبت	
	کل اسناد	ثبت و یکسال پس از وقوع	ثبت در مهلت قانونی	کل اسناد	ثبت و یکسال پس از وقوع	ثبت در مهلت قانونی	کل اسناد	ثبت و یکسال پس از وقوع	ثبت در مهلت قانونی	کل اسناد	ثبت و یکسال پس از وقوع	ثبت در مهلت قانونی	نسبت و یکسال پس از وقوع	نسبت و یکسال پس از وقوع
۱۳۸۳	۵۹۴۵	۵۳۲۷	۲۹۹۹	۳۶۲۹	۳۱۶۴	۱۸۸۵	۸۹.۶	۵۰.۴	۵۶.۳	۸۷.۲	۵۱.۹	۵۹.۶	۱۶۸.۴	۱۵۹.۱
۱۳۸۴	۶۷۱۵	۶۰۷۶	۴۷۸۹	۳۹۹۳	۳۵۷۲	۲۹۸۰	۹۰.۵	۷۱.۳	۷۸.۸	۸۹.۵	۷۴.۶	۸۳.۴	۱۷۰.۱	۱۶۰.۷
۱۳۸۵	۶۶۴۰	۶۰۷۳	۵۲۲۱	۴۲۷۰	۳۸۲۷	۳۴۱۴	۹۱.۵	۷۸.۶	۸۶.۰	۸۹.۶	۸۰.۰	۸۹.۲	۱۵۸.۷	۱۵۲.۹
۱۳۸۶	۶۴۰۷	۵۹۴۹	۵۳۰۵	۴۱۹۳	۳۸۷۳	۳۵۶۳	۹۲.۹	۸۲.۸	۸۹.۲	۹۲.۴	۸۵.۰	۹۲.۰	۱۵۳.۶	۱۴۸.۹
۱۳۸۷	۶۳۴۰	۶۰۰۷	۵۶۱۸	۴۰۸۸	۳۸۴۱	۳۶۱۲	۹۴.۷	۸۸.۶	۹۳.۵	۹۴.۰	۸۸.۴	۹۴.۰	۱۵۶.۴	۱۵۵.۵

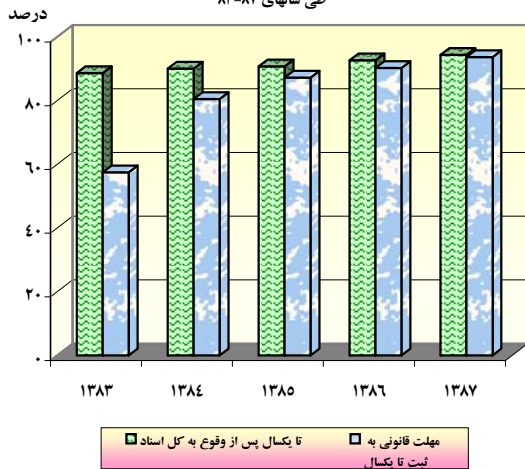
جدول ۳: آمار وفات ثبت شده به تفکیک نقاط شهری و روستایی، درصدها و نسبت شهری حاصل از آن طی سالهای ۸۳ تا ۸۷

سال	فراوانی						درصد						شاخص نسبت شهری	
	شهری			روستایی			شهری			روستایی			نسبت شهری	
	کل اسناد	ثبت و یکسال پس از وقوع	ثبت در مهلت قانونی	کل اسناد	ثبت و یکسال پس از وقوع	ثبت در مهلت قانونی	کل اسناد	ثبت و یکسال پس از وقوع	ثبت در مهلت قانونی	کل اسناد	ثبت و یکسال پس از وقوع	ثبت در مهلت قانونی	نسبت و یکسال پس از وقوع	نسبت و یکسال پس از وقوع
۱۳۸۳	۶۱۳۷	۵۶۶۹	۳۸۵۱	۳۴۳۷	۲۸۲۲	۱۰۳۳	۹۲.۴	۶۲.۸	۶۷.۹	۸۲.۱	۳۰.۱	۳۶.۶	۶۶.۸	۷۸.۸
۱۳۸۴	۶۵۴۸	۶۱۷۰	۵۴۰۸	۴۱۶۰	۳۴۷۸	۲۳۶۱	۹۴.۲	۸۲.۶	۸۷.۶	۸۳.۶	۵۶.۸	۶۷.۹	۶۴.۰	۶۹.۶
۱۳۸۵	۶۶۲۵	۶۲۳۲	۵۷۵۰	۴۲۸۵	۳۶۶۸	۲۸۸۵	۹۴.۱	۸۶.۸	۹۲.۳	۸۵.۶	۶۷.۳	۷۸.۷	۶۲.۹	۶۶.۶
۱۳۸۶	۶۵۶۳	۶۲۸۲	۵۸۶۳	۴۰۳۷	۳۵۴۰	۳۰۰۵	۹۵.۷	۸۹.۳	۹۴.۳	۸۷.۷	۷۴.۴	۸۴.۹	۶۴.۰	۶۶.۱
۱۳۸۷	۶۶۵۱	۶۳۹۰	۶۰۶۸	۳۷۷۷	۳۴۵۸	۳۱۶۲	۹۶.۱	۹۱.۲	۹۵.۰	۹۱.۶	۸۳.۷	۹۱.۴	۶۴.۹	۶۵.۷

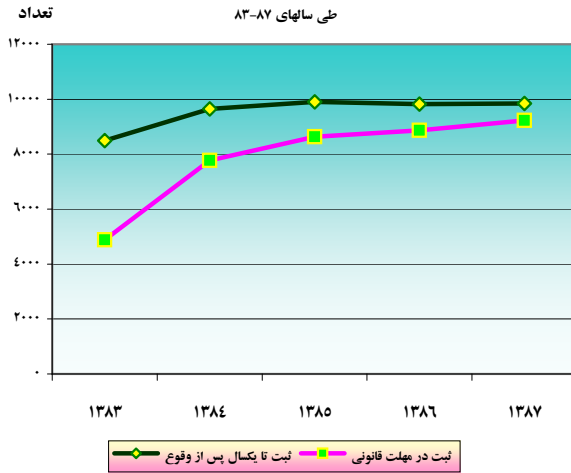
وضعیت ثبت رویداد فوت در پنج سال اخیر (۸۷ - ۸۳)

همدان

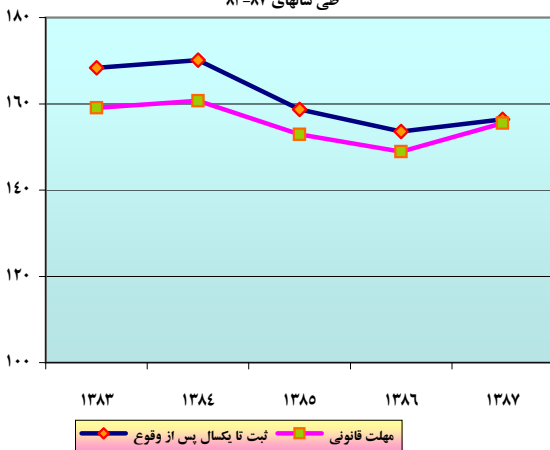
نمودار ۲: درصد ثبت فوت در مهلت قانونی به تا یکسال و تا یکسال به کل طی سالهای ۸۳-۸۷



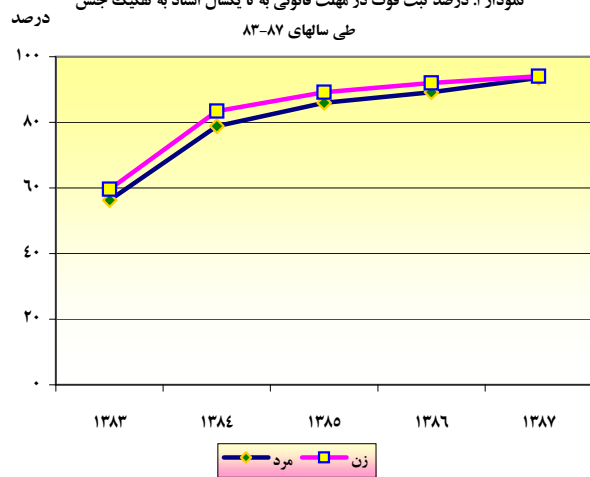
نمودار ۱: فراوانی ثبت فوت در مهلت قانونی و تا یکسال پس از وقوع طی سالهای ۸۳-۸۷



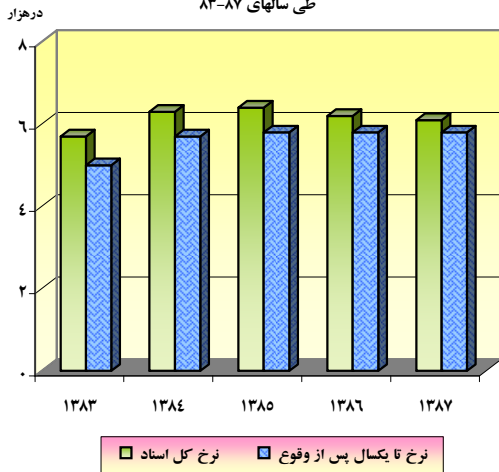
نمودار ۴: نسبت جنسی ثبت فوت در مهلت قانونی و تا یکسال پس از وقوع طی سالهای ۸۳-۸۷



نمودار ۳: درصد ثبت فوت در مهلت قانونی به تا یکسال اسناد به تفکیک جنس طی سالهای ۸۳-۸۷



نمودار ۶: نرخ کل اسناد و اسناد تا یکسال پس از وقوع رویداد فوت طی سالهای ۸۳-۸۷



نمودار ۵: درصد ثبت فوت در مهلت قانونی به تا یکسال به تفکیک شهری و روستایی طی سالهای ۸۳-۸۷

