

وضعیت ثبت رویداد فوت در پنج سال اخیر (۸۳ - ۸۷) اردبیل

در سال ۱۳۸۷ از مجموع ۶۴۵۳ واقعه فوت ثبت شده، تعداد ۶۲۳۹ واقعه که برابر با ۹۶/۷ درصد می باشد. مربوط به ثبت تا یکسال پس از وقوع بوده است. همچنین تعداد ثبت در مهلت قانونی نیز ۵۴۵۰ واقعه بوده است که حدود ۸۴/۵ درصد از کل وفات ثبت شده در مهلت قانونی است. درصد ثبت رویداد فوت در استان روند صعودی داشته، بطوریکه درصد ثبت در مهلت قانونی به تا یکسال در سال ۸۳ برابر ۵۹/۲ درصد بوده که در سال ۸۷ به رقم ۸۷/۴ درصد رسیده است. نرخ تا یکسال پس از وقوع و نرخ کل اسناد در استان طی پنج سال روندی صعودی داشته که بیانگر بهبود وضعیت ثبت در مهلت قانونی و تا یکسال را در استان نشان می دهد. شاخص نرخ فوت تا یکسال پس از وقوع در استان در سال ۸۷ به عدد ۵ در هزار رسیده است، که نسبت به سال های قبل رشد خوبی را نشان می دهد. با مقایسه درصد های حاصل در ستون های مهلت قانونی به کل اسناد و مهلت قانونی به تا یکسال پس از وقوع در سال ۸۷ نسبت به سال ۸۳، به ترتیب ۳۳/۳ درصد و ۲۸/۲ درصد رشد را شاهد هستیم.

با توجه به جدول ۱، افزایش ثبت در مهلت قانونی رویداد فوت در سال ۸۷ نسبت به سال ۸۶، ۱۵/۷ درصد بوده که این افزایش در سال ۸۶ نسبت به سال ۸۵، ۱۰/۵ درصد و این افزایش در سال ۸۵ نسبت به سال ۸۴، ۳/۶ درصد بوده است. همچنین افزایش رویداد ثبت تا یکسال در سال ۸۷ نسبت به سال ۸۶، در حدود پنج درصد بوده که این افزایش در سال ۸۶ نسبت به سال ۸۵، ۳/۱ درصد بوده است. بطور کلی فراوانی ثبت در مهلت قانونی و ثبت تا یکسال رویداد فوت در سال ۸۷ نسبت به سال ۸۳ به ترتیب ۸۳/۱ درصد و ۲۴/۰۴ درصد را نشان می دهد. ثبت رویداد فوت در مهلت قانونی و تا یکسال روندی صعودی داشته و امید است با تلاش همکاران در استان این روند ادامه یابد.

با توجه به جدول شماره ۲، درصد ثبت در مهلت قانونی زنان طی پنج سال رشد خوبی داشته است، بطوریکه می توان گفت ثبت فوت در مهلت قانونی در مورد زنان و مردان با تأکید یکسان صورت می گیرد. بطور نمونه درصد ثبت در مهلت قانونی به تا یکسال مردان در سال ۸۷، ۸۷/۵ درصد و درصد ثبت در مهلت قانونی به تا یکسال زنان در سال ۸۷، ۸۷/۲ درصد است. نسبت جنسی مهلت قانونی و ثبت تا یکسال در استان طی پنج سال روند تقریباً کاهشی را داشته است. کاهش نسبت جنسی مهلت قانونی در سال ۸۷، نشان از بهبود وضعیت ثبت فوت در مهلت قانونی زنان در استان را نشان می دهد. شایان ذکر است که نسبت جنسی مهلت قانونی فوت در سال ۸۷ به رقم ۱۲۴/۴ رسیده است.

با توجه به جدول شماره ۳، درصد ثبت در مهلت قانونی به تا یکسال در نقاط روستایی و شهری رشد خوبی داشته است، بطوریکه درصد ثبت در مهلت قانونی به تا یکسال، نقاط روستایی در سال ۸۳، ۵۴ درصد بوده که این رقم در سال ۸۷ به عدد ۸۵/۳ درصد رسیده است. با نگاهی به درصد ها و فراوانی ثبت فوت در مهلت قانونی سال ۸۷؛ ثبت فوت در مهلت قانونی نقاط روستایی افزایش قابل توجهی داشته است که نکته مثبت تلقی می شود و امید است این روند در سال های آتی نیز ادامه یابد. در سال ۸۷، ۶۲/۳ درصد از فوت های ثبت شده در مهلت قانونی در نقاط شهری استان صورت گرفته است.

وضعیت ثبت رویداد وفات در پنج سال اخیر (۸۳ - ۸۷)

اردیبهشت

جدول ۱: آمار وفات ثبت شده، درصد و نرخ های حاصل از آن طی سالهای ۸۳ تا ۸۷

سال	فراوانی			درصد			شاخص ها	
	کل اسناد	ثبت تا یکسال پس از وقوع	ثبت بالای یکسال	ثبت در مهلت قانونی	نسبت بالای یکسال به کل اسناد	نسبت قانونی به کل اسناد	نرخ کل اسناد	نرخ تا یکسال پس از وقوع
۱۳۸۳	۵۸۱۸	۵۰۳۰	۷۸۸	۲۹۷۷	۸۶.۵	۱۳.۵	۴.۸	۴.۲
۱۳۸۴	۶۶۸۴	۵۹۲۶	۷۵۸	۴۱۱۲	۸۸.۷	۱۱.۳	۵.۵	۴.۹
۱۳۸۵	۶۲۷۹	۵۷۶۳	۵۱۶	۴۲۶۲	۹۱.۸	۸.۲	۵.۱	۴.۷
۱۳۸۶	۶۳۴۱	۵۹۴۳	۳۹۸	۴۷۰۹	۹۳.۷	۶.۳	۵.۲	۴.۸
۱۳۸۷	۶۴۵۳	۶۲۳۹	۲۱۴	۵۴۵۰	۹۶.۷	۳.۳	۵.۲	۵

جدول ۲: آمار وفات ثبت شده به تفکیک جنس، درصدها و نسبت جنسی حاصل از آن طی سالهای ۸۳ تا ۸۷

سال	فراوانی						درصد						شاخص نسبت جنسی	
	مرد			زن			مرد			زن			در زمان ثبت	
	کل اسناد	ثبت تا یکسال پس از وقوع	ثبت در مهلت قانونی	کل اسناد	ثبت تا یکسال پس از وقوع	ثبت در مهلت قانونی	نسبت تا یکسال به کل اسناد	نسبت در مهلت قانونی به کل اسناد	نسبت تا یکسال به کل اسناد	نسبت در مهلت قانونی به کل اسناد	نسبت تا یکسال پس از وقوع	نسبت قانونی		
۱۳۸۳	۳۲۹۳	۳۰۳۱	۱۸۶۵	۲۵۲۵	۱۹۹۹	۱۱۱۲	۹۲.۰	۵۶.۶	۶۱.۵	۷۹.۲	۴۴.۰	۵۵.۶	۱۵۱.۶	۱۶۷.۷
۱۳۸۴	۳۷۰۲	۳۴۲۱	۲۳۷۹	۲۹۸۲	۲۵۰۵	۱۷۳۳	۹۲.۴	۶۴.۳	۶۹.۵	۸۴.۰	۵۸.۱	۶۹.۲	۱۳۶.۶	۱۳۷.۳
۱۳۸۵	۳۴۶۸	۳۲۷۲	۲۴۱۳	۲۸۱۱	۲۴۹۱	۱۸۴۹	۹۴.۳	۶۹.۶	۷۳.۷	۸۸.۶	۶۵.۸	۷۴.۲	۱۳۱.۴	۱۳۰.۵
۱۳۸۶	۳۵۹۷	۳۴۱۶	۲۷۰۸	۲۷۴۴	۲۵۲۷	۲۰۰۱	۷۵.۳	۷۵.۳	۷۹.۳	۹۲.۱	۷۲.۹	۷۹.۲	۱۰۷.۲	۱۳۵.۳
۱۳۸۷	۳۵۵۵	۳۴۵۳	۳۰۲۱	۲۸۹۸	۲۷۸۶	۲۴۲۹	۹۷.۱	۸۵.۰	۸۷.۵	۹۶.۱	۸۳.۸	۸۷.۲	۱۲۳.۹	۱۲۴.۴

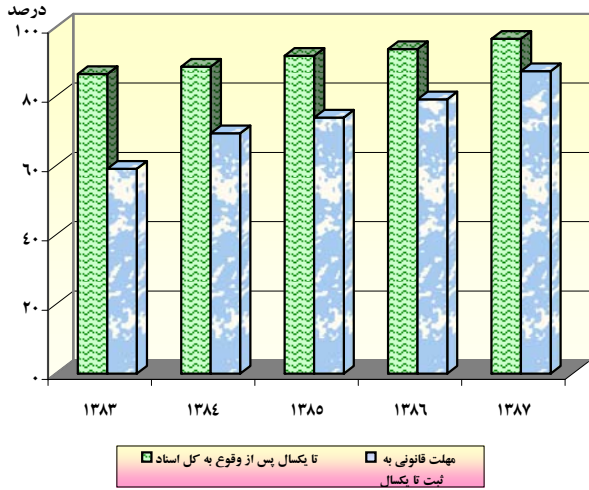
جدول ۳: آمار وفات ثبت شده به تفکیک نقاط شهری و روستایی، درصدها و نسبت شهری حاصل از آن طی سالهای ۸۳ تا ۸۷

سال	فراوانی						درصد						شاخص نسبت شهری	
	شهری			روستایی			شهری			روستایی			نسبت شهری	
	کل اسناد	ثبت تا یکسال پس از وقوع	ثبت در مهلت قانونی	کل اسناد	ثبت تا یکسال پس از وقوع	ثبت در مهلت قانونی	نسبت تا یکسال به کل اسناد	نسبت در مهلت قانونی به کل اسناد	نسبت تا یکسال به کل اسناد	نسبت در مهلت قانونی به کل اسناد	نسبت تا یکسال پس از وقوع	نسبت قانونی		
۱۳۸۳	۳۱۹۹	۲۷۷۹	۱۷۶۲	۲۶۱۹	۲۲۵۱	۱۲۱۵	۸۶.۹	۵۵.۱	۶۳.۴	۸۵.۹	۴۶.۴	۵۴.۰	۵۵.۲	۵۹.۲
۱۳۸۴	۳۴۹۷	۳۱۵۲	۲۳۴۱	۳۱۸۷	۲۷۷۴	۱۷۷۱	۹۰.۱	۶۶.۹	۷۴.۳	۸۷.۰	۵۵.۶	۶۳.۸	۵۳.۲	۵۶.۹
۱۳۸۵	۳۶۲۰	۳۴۱۳	۲۷۹۵	۲۶۵۹	۲۳۵۰	۱۴۶۷	۹۴.۳	۷۷.۲	۸۱.۹	۸۸.۴	۵۵.۲	۶۲.۴	۵۹.۲	۶۵.۶
۱۳۸۶	۳۸۵۳	۳۶۴۸	۳۰۷۷	۲۴۸۸	۲۲۹۵	۱۶۳۲	۹۴.۷	۷۹.۹	۸۴.۳	۹۲.۲	۶۵.۶	۷۱.۱	۶۱.۴	۶۵.۳
۱۳۸۷	۳۹۶۱	۳۸۳۱	۳۳۹۶	۲۴۹۲	۲۴۰۸	۲۰۵۴	۹۶.۷	۸۵.۷	۸۸.۶	۹۶.۶	۸۲.۴	۸۵.۳	۶۱.۴	۶۲.۳

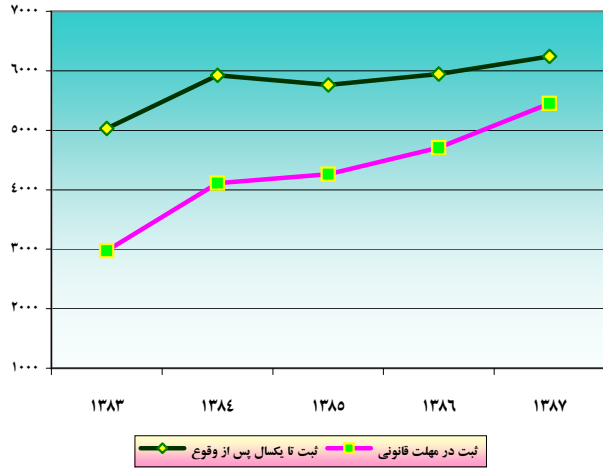
وضعیت ثبت رویداد فوت در پنج سال افیر (۸۷ - ۸۳)



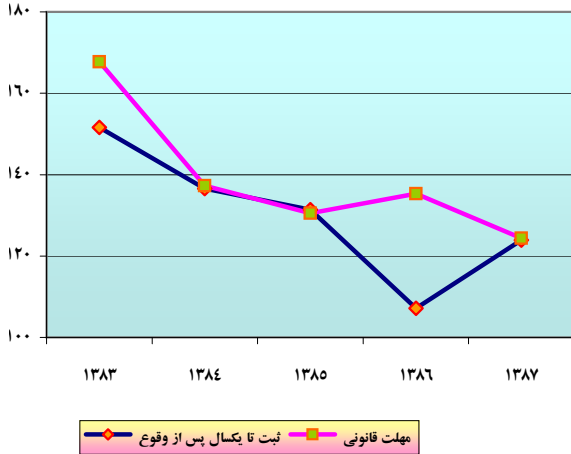
نمودار ۲: درصد ثبت فوت در مهلت قانونی به تا یکسال و تا یکسال به کل طی سالهای ۸۳-۸۷



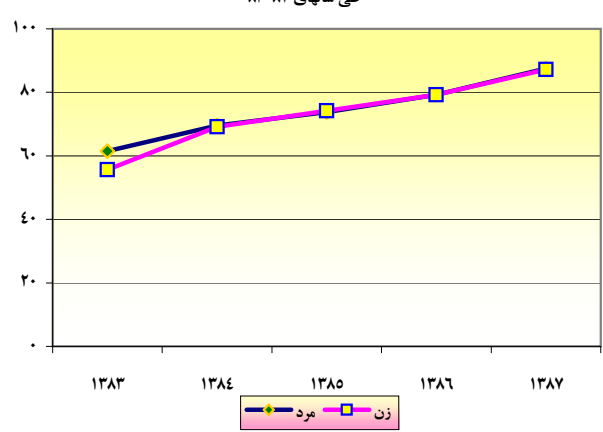
نمودار ۱: فراوانی ثبت فوت در مهلت قانونی و تا یکسال پس از وقوع طی سالهای ۸۳-۸۷



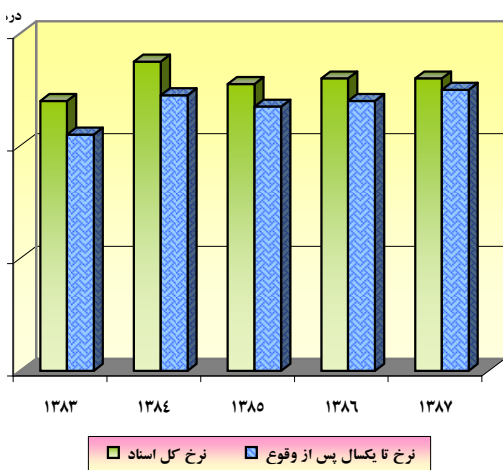
نمودار ۴: نسبت جنسی ثبت فوت در مهلت قانونی و تا یکسال پس از وقوع طی سالهای ۸۳-۸۷



نمودار ۳: درصد ثبت فوت در مهلت قانونی به تا یکسال اسناد به تفکیک جنس طی سالهای ۸۳-۸۷



نمودار ۶: نرخ کل اسناد و اسناد تا یکسال پس از وقوع رویداد فوت طی سالهای ۸۳-۸۷



نمودار ۵: درصد ثبت فوت در مهلت قانونی به تا یکسال به تفکیک شهری و روستایی طی سالهای ۸۳-۸۷

