

## وضعیت ثبت رویداد فوت در پنج سال اخیر ( ۸۳ - ۸۷ ) یزد

در سال ۱۳۸۷، از مجموع تعداد ۴۵۶۴ واقعه فوت ثبت شده، تعداد ۴۴۷۷ واقعه که برابر ۹۸/۱ درصد می باشد در طی یکسال پس از وقوع به ثبت رسیده و از تعداد کل اسناد ثبت شده، تعداد ۴۳۶۰ واقعه فوت در مهلت قانونی ثبت شده است، که ۹۷/۴ درصد از کل وفات ثبت شده در مهلت قانونی است. با مقایسه درصدهای حاصل در ستون های مهلت قانونی به کل اسناد و مهلت قانونی به تا یکسال پس از وقوع واقعه فوت، در سال ۸۷ نسبت به سال ۸۳ به ترتیب ۱۹/۴ درصد و ۱۵/۳ درصد رشد را شاهد هستیم.

با توجه به جدول شماره یک، فراوانی ثبت در مهلت قانونی رویداد فوت در سال ۸۷ نسبت به سال ۸۶، ۰/۷- درصد کاهش داشته که این مقدار در سال ۸۶ نسبت به سال ۸۵، ۲۳/۲ درصد افزایش داشته است. درصد افزایش در سال ۸۵ نسبت به سال ۸۴، ۱۱/۷ درصد بوده است. همچنین فراوانی رویداد ثبت تا یکسال در سال ۸۷ نسبت به سال ۸۶، ۱/۹- درصد کاهش داشته که این مقدار در سال ۸۶ نسبت به سال ۸۵، ۴/۹ درصد افزایش داشته است. بطور کلی فراوانی ثبت در مهلت قانونی و فراوانی ثبت تا یکسال رویداد فوت در سال ۸۷ نسبت به سال ۸۳ به ترتیب ۲۸/۹ درصد و ۸/۶ درصد رشد را نشان می دهد. شاخص نرخ تا یکسال پس از وقوع واقعه فوت طی پنج سال روندی تقریباً ثابت داشته است، این شاخص در سال ۸۷ با کاهش چشمگیری مواجه بوده علت آن کاهش فراوانی ثبت تا یکسال پس از وقوع رویداد فوت در سال ۸۷ (۴۴۷۷ واقعه) نسبت به سال ۸۶ (۴۵۶۴ واقعه) می باشد. شاخص نرخ کل اسناد نیز در سال ۸۷ (۴/۵ در هزار) نسبت به سال ۸۶ (۵ در هزار) کاهش داشته است.

با توجه به جدول شماره ۲ و مشاهده ستون های درصد ثبت در مهلت قانونی به تا یکسال رویداد فوت به تفکیک مرد و زن می توان چنین استنباط کرد که ثبت در مهلت قانونی در بین زنان و مردان با تأکید یکسان صورت می گیرد، بطوریکه در سال ۸۷ درصد ثبت در مهلت قانونی به تا یکسال مردان ۹۷/۱ درصد و این مقدار در مورد زنان ۹۷/۷ درصد بوده است. از نکات قابل ذکر کاهش فراوانی ثبت مهلت قانونی رویداد فوت در مورد مردان در سال ۸۷ (۲۳۳۸ واقعه) نسبت به سال ۸۶ (۲۴۰۴ واقعه) می باشد. که کاهش نسبت جنسی، مهلت قانونی و ثبت تا یکسال در سال ۸۷ نسبت به سال قبل به این علت می باشد. البته نسبت جنسی مهلت قانونی و ثبت تا یکسال در طی پنج سال در استان روندی نزولی داشته است.

با توجه به جدول ۳، در سال ۸۷ فراوانی ثبت در مهلت قانونی رویداد فوت (۳۸۴۵ واقعه) و روستایی (۵۱۵ واقعه) نسبت به سال ۸۶ کاهش را نشان می دهند. درصد ثبت در مهلت قانونی به تا یکسال به تفکیک نقاط شهری و روستایی طی پنج سال همواره روندی افزایشی داشته است. بخصوص این روند افزایش در نقاط روستایی مشهود است. در سال ۸۷، ۸۸/۲ درصد از فوت های ثبت شده در مهلت قانونی در نقاط شهری استان صورت گرفته است.

وضعیت ثبت رویداد وفات در پنج سال اخیر ( ۸۳ - ۸۷ )

یزد

جدول ۱: آمار وفات ثبت شده، درصد و نرخ های حاصل از آن طی سالهای ۸۳ تا ۸۷

سال	فراوانی			درصد			شاخص ها	
	کل اسناد	ثبت در مهلت قانونی	نسبت بالای یکسال	نسبت در مهلت قانونی	نسبت بالای یکسال به کل اسناد	نسبت قانونی به کل اسناد	نرخ کل اسناد	نرخ و یکسال پس از وقوع
۱۳۸۳	۴۴۴۵	۳۳۸۴	۴۱۲۲	۹۲.۷	۷.۳	۷۶.۱	۴.۹	۴.۶
۱۳۸۴	۴۴۴۲	۳۱۸۹	۲۸۳	۹۴.۶	۶.۴	۷۱.۸	۴.۸	۴.۵
۱۳۸۵	۴۶۱۷	۳۵۶۳	۲۶۶	۹۴.۲	۵.۸	۷۷.۲	۴.۸	۴.۶
۱۳۸۶*	۴۹۱۳	۴۳۹۱	۳۴۹	۹۲.۹	۷.۱	۸۹.۴	۵	۴.۷
۱۳۸۷*	۴۵۶۴	۴۳۶۰	۸۷	۹۸.۱	۱.۹	۹۵.۵	۴.۵	۴.۴


\* طی سالهای ۸۶ و ۸۷، به ترتیب تعداد ۳۳۵ و ۵۰۷۱ واقعه فوت در اجرای طرح های ویژه ثبت فوت به ثبت رسیده است.

جدول ۲: آمار وفات ثبت شده به تفکیک جنس، درصدها و نسبت جنسی حاصل از آن طی سالهای ۸۳ تا ۸۷

سال	فراوانی						درصد						شاخص نسبت جنسی	
	مرد			زن			مرد			زن			در زمان ثبت	
	کل اسناد	ثبت در مهلت قانونی	نسبت بالای یکسال پس از وقوع	کل اسناد	ثبت در مهلت قانونی	نسبت بالای یکسال پس از وقوع	کل اسناد	ثبت در مهلت قانونی	نسبت بالای یکسال پس از وقوع	کل اسناد	ثبت در مهلت قانونی	نسبت بالای یکسال پس از وقوع	نسبت قانونی	نسبت قانونی
۱۳۸۳	۲۵۱۵	۲۳۴۰	۱۹۲۱	۱۹۳۰	۱۷۸۲	۱۴۶۳	۹۳.۰	۷۶.۴	۸۲.۱	۹۲.۳	۷۵.۸	۸۲.۱	۱۳۱.۳	۱۳۱.۳
۱۳۸۴	۲۴۶۱	۲۳۱۷	۱۷۸۷	۱۹۸۱	۱۸۴۲	۱۴۰۲	۹۴.۱	۷۲.۶	۷۷.۱	۹۴.۰	۷۰.۸	۷۶.۱	۱۲۷.۵	۱۲۵.۸
۱۳۸۵	۲۵۴۶	۲۴۲۸	۱۹۸۱	۲۰۷۱	۱۹۲۳	۱۵۸۲	۹۵.۴	۷۷.۸	۸۱.۶	۹۲.۹	۷۶.۴	۸۲.۳	۱۲۵.۲	۱۲۶.۳
۱۳۸۶	۲۷۷۳	۲۵۲۱	۲۴۰۴	۲۴۷۵	۲۰۴۳	۱۹۸۷	۹۰.۹	۸۶.۷	۹۵.۴	۸۲.۵	۸۰.۳	۹۷.۳	۱۲۱.۰	۱۲۳.۴
۱۳۸۷	۴۲۴۸	۲۴۰۸	۲۳۳۸	۵۳۸۷	۲۰۶۹	۲۰۲۲	۵۶.۷	۵۵.۰	۹۷.۱	۳۸.۴	۳۷.۵	۹۷.۷	۱۱۵.۶	۱۱۶.۴

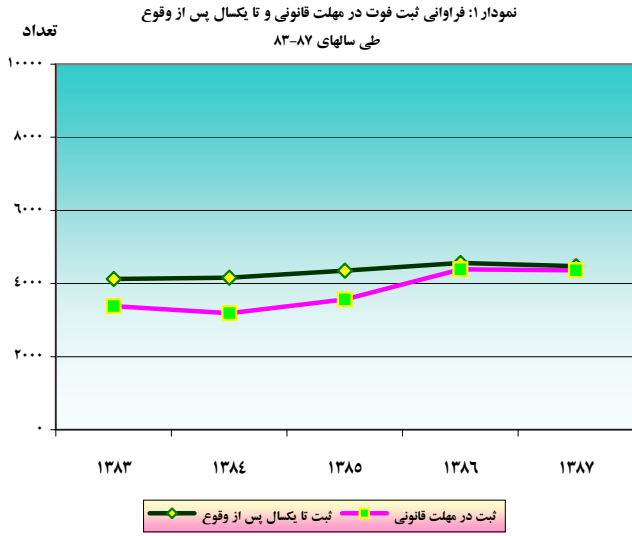
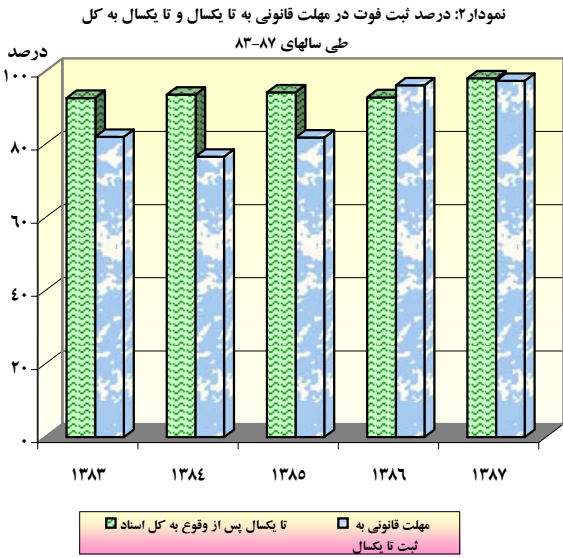
جدول ۳: آمار وفات ثبت شده به تفکیک نقاط شهری و روستایی، درصدها و نسبت شهری حاصل از آن طی سالهای ۸۳ تا ۸۷

سال	فراوانی						درصد						شاخص نسبت شهری	
	شهری			روستایی			شهری			روستایی			نسبت شهری	
	کل اسناد	ثبت در مهلت قانونی	نسبت بالای یکسال پس از وقوع	کل اسناد	ثبت در مهلت قانونی	نسبت بالای یکسال پس از وقوع	کل اسناد	ثبت در مهلت قانونی	نسبت بالای یکسال پس از وقوع	کل اسناد	ثبت در مهلت قانونی	نسبت بالای یکسال پس از وقوع	نسبت قانونی	نسبت قانونی
۱۳۸۳	۳۵۷۷	۳۳۳۴	۲۷۹۱	۸۶۸	۷۸۸	۵۹۳	۹۳.۲	۷۸.۰	۸۳.۷	۹۰.۸	۶۸.۳	۷۵.۳	۸۰.۹	۸۲.۵
۱۳۸۴	۳۵۶۴	۳۳۶۳	۲۶۶۰	۸۷۸	۷۹۶	۵۲۹	۹۴.۴	۷۴.۶	۷۹.۱	۹۰.۷	۶۰.۳	۶۶.۵	۸۰.۹	۸۳.۴
۱۳۸۵	۳۷۰۷	۳۵۰۱	۲۸۹۶	۹۱۰	۸۵۰	۶۶۷	۹۴.۴	۷۸.۱	۸۲.۷	۹۳.۴	۷۳.۳	۷۸.۵	۸۰.۵	۸۱.۳
۱۳۸۶	۴۳۵۸	۳۹۸۱	۳۸۶۰	۸۹۰	۵۸۳	۵۳۱	۹۱.۳	۸۸.۶	۹۷.۰	۶۵.۵	۵۹.۷	۹۱.۱	۸۷.۲	۸۷.۹
۱۳۸۷	۷۹۶۸	۳۹۲۵	۳۸۴۵	۱۶۶۷	۵۵۲	۵۱۵	۴۹.۳	۴۸.۳	۹۸.۰	۳۳.۱	۳۰.۹	۹۳.۳	۸۷.۷	۸۸.۲

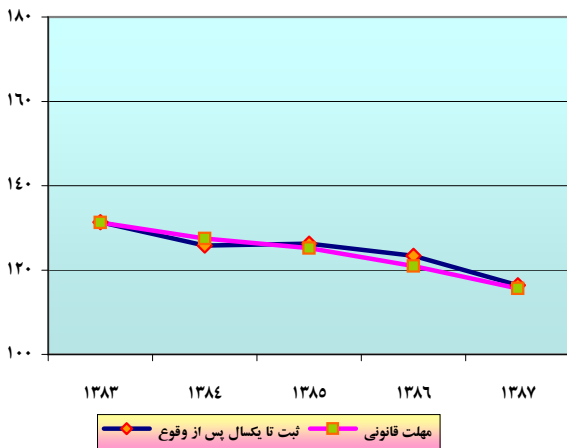


## وضعیت ثبت رویداد فوت در پنج سال افیر ( ۸۳ - ۸۷ )

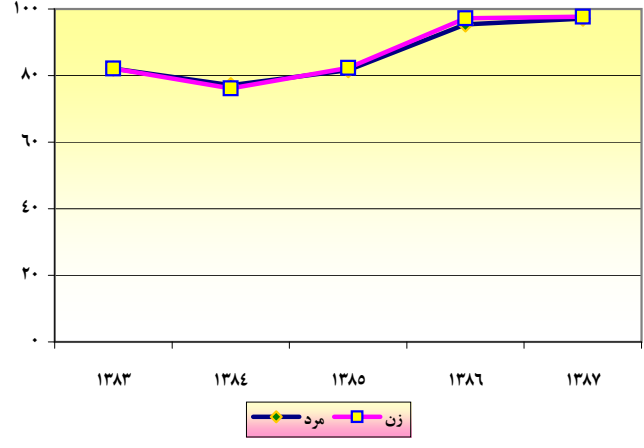
یزد



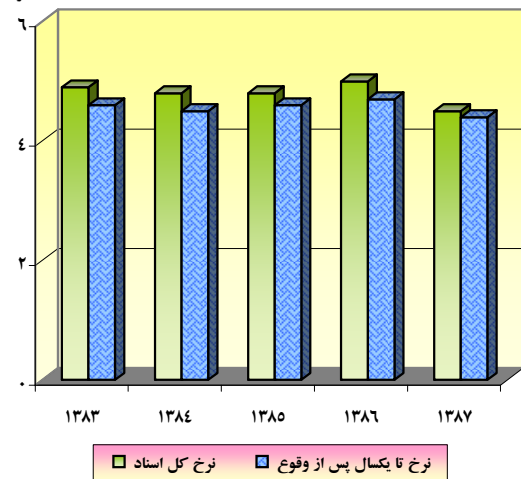
نمودار ۴: نسبت جنسی ثبت فوت در مهلت قانونی و تا یکسال پس از وقوع طی سالهای ۸۳-۸۷



نمودار ۳: درصد ثبت فوت در مهلت قانونی به تا یکسال اسناد به تفکیک جنس طی سالهای ۸۳-۸۷



نمودار ۶: نرخ کل اسناد و اسناد تا یکسال پس از وقوع رویداد فوت طی سالهای ۸۳-۸۷



نمودار ۵: درصد ثبت فوت در مهلت قانونی به تا یکسال به تفکیک شهری و روستایی طی سالهای ۸۳-۸۷

