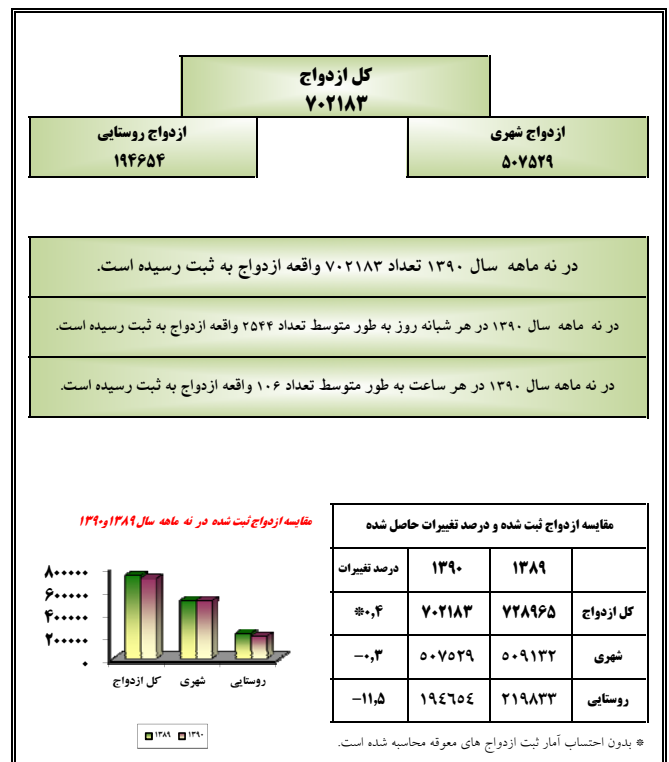
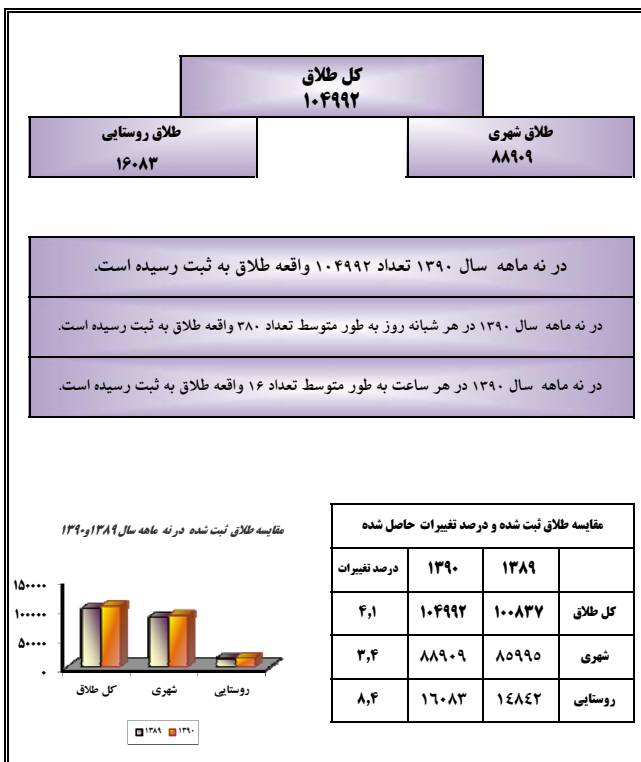
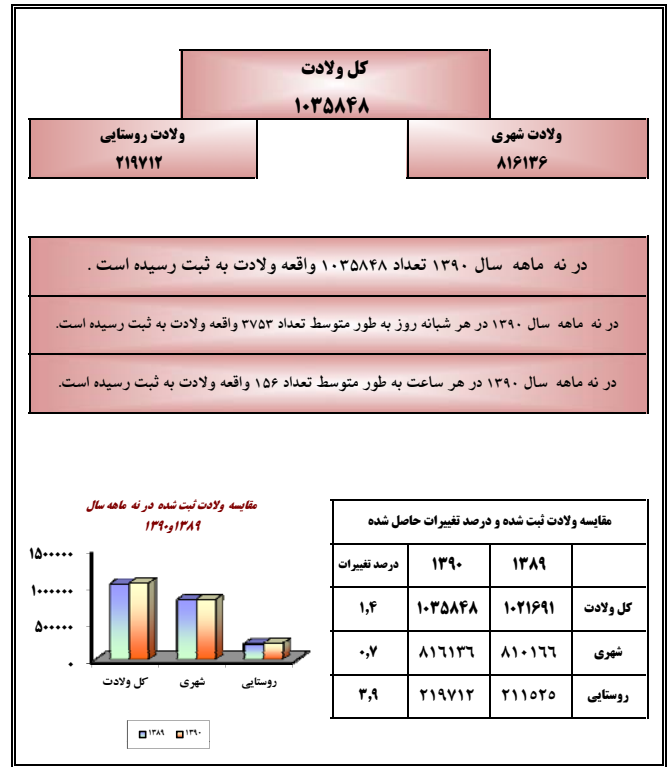
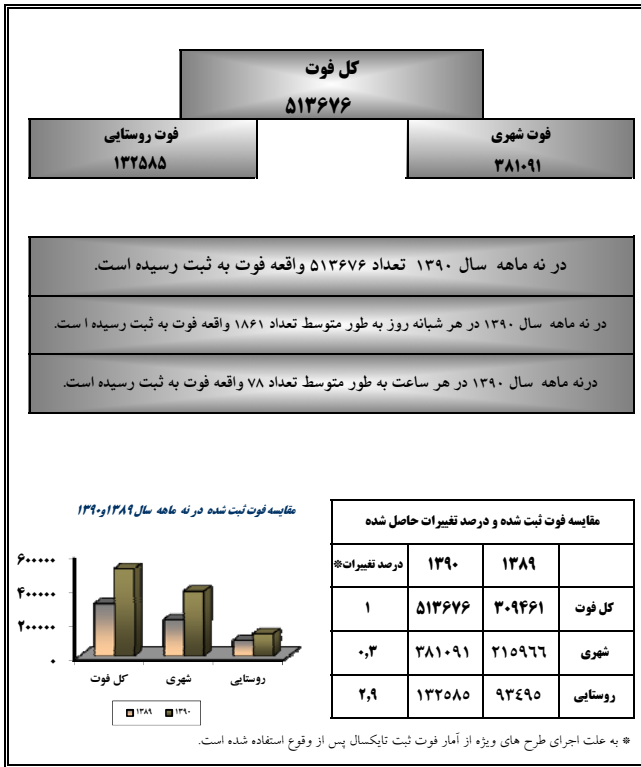




# خلاصه آمار ثبت وقایع حیاتی نه ماهه سال ۱۳۹۰



## بخش ولادت:

- در نه ماهه سال ۱۳۹۰ تعداد ۱۰۳۵۸۴۸ واقعه ولادت به ثبت رسیده که نسبت به مدت مشابه سال قبل ۱,۴ درصد افزایش داشته است.

کل کشور	۱۳۸۹	۱۳۹۰
	۱۰۲۱۶۹۱	۱۰۳۵۸۴۸
درصد تغییرات		۱,۴

- تعداد ولادت ثبت شده شهری در نه ماهه سال ۱۳۹۰ برابر با ۸۱۶۱۳۶ رویداد و تعداد ولادت روستایی آن برابر با ۲۱۹۷۱۲ رویداد می باشد.

- به طور متوسط در مقابل هر ولادت روستایی، ۳,۷ ولادت شهری به ثبت رسیده است.

- در نه ماهه سال ۱۳۹۰ تعداد ولادت ثبت شده تا یکسال پس از وقوع برابر با ۱۰۱۹۸۵۹ واقعه می باشد .

- تعداد ولادت ثبت شده در مهلت قانونی در نه ماهه سال ۱۳۹۰ برابر با ۹۸۵۶۰۵ واقعه می باشد.

## نسبت جنسی ولادت:

- نسبت جنسی حاصل از ثبت ولادت در نه ماهه سال ۱۳۹۰ برابر با ۱۰۵,۲ است که همین شاخص در مدت مشابه سال قبل ۱۰۵ بوده است. (یعنی در مقابل هر ۱۰۰ واقعه ولادت ثبت شده دختر حدود ۱۰۵,۲ واقعه ولادت پسر به ثبت رسیده است).

کل کشور	۱۳۸۹		۱۳۹۰	
	مرد	زن	مرد	زن
	۵۲۳۴۲۱	۴۹۸۲۷۰	۵۳۱۰۳۷	۵۰۴۸۱۱
نسبت جنسی	۱۰۵		۱۰۵,۲	

## بخش فوت:

- در نه ماهه سال ۱۳۹۰ تعداد ۵۱۳۶۷۶ واقعه فوت به ثبت رسیده که به علت اجرای طرح های ویژه ثبت فوت های معوقه در سال جاری (۱۳۹۰) در محاسبه درصد تغییرات از آمار فوت ثبت تا یکسال پس از وقوع استفاده شده است .

کل کشور	۱۳۸۸	۱۳۸۹
	۳۰۹۴۶۱	۵۱۳۶۷۶
درصد تغییرات		*۱

- تعداد فوت ثبت شده در مناطق شهری در نه ماهه سال ۱۳۹۰ برابر با ۳۸۱۰۹۱ رویداد و تعداد فوت ثبت شده در مناطق روستایی برابر با ۱۳۲۵۸۵ رویداد بوده است.

- در نه ماهه سال ۱۳۹۰ تعداد فوت ثبت شده تا یکسال پس از وقوع برابر با ۲۶۰۳۸۷ واقعه می باشد .

- تعداد فوت ثبت شده در مهلت قانونی در نه ماهه سال ۱۳۹۰ برابر با ۲۴۳۵۲۸ واقعه می باشد.

## نسبت جنسی فوت:

- در نه ماهه سال ۱۳۹۰ در مقابل هر ۱۰۰ فوت ثبت شده زنان تعداد ۹۶,۷ مورد فوت مردان به ثبت رسیده است که همین نسبت در مدت مشابه سال قبل ۱۱۹,۹ بوده است. «لازم به ذکر است علت عمده کاهش نسبت جنسی مربوط به اجرای طرح های ویژه ثبت فوت های معوقه در سال جاری می باشد.»

۱۳۹۰		۱۳۸۹		کل کشور
زن	مرد	زن	مرد	
۲۶۱۱۱۴	۲۵۲۵۲۸	۱۴۰۷۰۲	۱۶۸۷۲۱	
نسبت جنسی		نسبت جنسی		
۹۶,۷		۱۱۹,۹		

\* تعداد ۳۸ واقعه در سال ۱۳۸۹ و تعداد ۳۴ واقعه در سال ۱۳۹۰ به لحاظ جنس نامشخص بوده است.

## بخش ازدواج:

- در نه ماهه سال ۱۳۹۰ تعداد ۷۰۲۱۸۳ واقعه ازدواج به ثبت رسیده است که بدون احتساب آمار ثبت ازدواج های معوقه نسبت به مدت مشابه سال قبل حدود ۰,۴ درصد افزایش داشته است.

- تعداد ازدواج ثبت شده شهری در نه ماهه سال ۱۳۹۰ برابر با ۵۰۷۵۲۹ رویداد و تعداد ازدواج روستایی آن برابر با ۱۹۴۶۵۴ رویداد می باشد.

- در نه ماهه سال ۱۳۹۰ بیشترین ازدواج ثبت شده مردان در گروه سنی ۲۴-۲۰ ساله با رقم ۲۷۵۸۳۶ نفر بوده است.

- در نه ماهه سال ۱۳۹۰ بیشترین ازدواج ثبت شده زنان در گروه سنی ۲۴-۲۰ ساله با رقم ۲۴۴۹۰۹ نفر بوده است.

- در نه ماهه سال ۱۳۹۰ بیشترین تعداد ازدواج ثبت شده، مربوط به مردان گروه سنی ۲۴-۲۰ ساله با زنان ۱۹-۱۵ ساله بوده که تعداد آن برابر با ۱۳۰۲۴۸ واقعه می باشد.

## بخش طلاق:

- در نه ماهه سال ۱۳۹۰ تعداد ۱۰۴۹۹۲ واقعه طلاق به ثبت رسیده است که نسبت به مدت مشابه سال قبل ۴,۱ درصد افزایش داشته است.

- تعداد طلاق ثبت شده شهری در نه ماهه سال ۱۳۹۰ برابر با ۸۸۹۰۹ رویداد و تعداد طلاق روستایی آن برابر با ۱۶۰۸۳ رویداد می باشد.

- در نه ماهه سال ۱۳۹۰ بیشترین طلاق ثبت شده مردان در گروه سنی ۲۹-۲۵ ساله با رقم ۲۸۴۵۴ واقعه بوده است.

- در نه ماهه سال ۱۳۹۰ بیشترین طلاق ثبت شده زنان در گروه سنی ۲۹-۲۵ ساله با رقم ۲۶۰۶۶ واقعه بوده است.

- در نه ماهه سال ۱۳۹۰ بیشترین طلاق ثبت شده، مربوط به مردان گروه سنی ۲۹-۲۵ ساله است با زنان ۲۴-۲۰ ساله بوده که تعداد آن برابر با ۱۱۸۶۷ واقعه می باشد.

آمار وقایع حیاتی ثبت شده کشور در نه ماهه سال ۱۳۹۰ به تفکیک استان و مقایسه آن با مدت مشابه سال قبل

استان	ولادت		فوت		ازدواج		طلاق	
	۱۳۹۰	۱۳۸۹	درصد تغییرات	۱۳۹۰	۱۳۸۹	درصد تغییرات	۱۳۹۰	۱۳۸۹
<b>کل کشور</b>	۱۰۳۵۸۴۸	۱۰۲۱۶۹۱	۱٫۴	۵۱۳۶۷۶	۳۰۹۴۶۱	۱	۷۰۲۱۸۳	۷۲۸۹۶۵
آذربایجان شرقی	۵۰۴۵۱	۵۰۴۱۵	۰٫۱	۵۲۳۰۷	۱۸۸۹۵	-۱٫۲	۳۷۳۹۸	۳۸۸۳۰
آذربایجان غربی	۴۷۰۵۵	۴۶۶۶۲	۰٫۸	۴۰۰۴۸	۱۱۱۵۹	-۰٫۴	۲۹۱۲۹	۳۰۱۱۶
اردبیل	۱۸۱۰۰	۱۸۰۲۵	۰٫۴	۴۹۵۲	۴۷۱۸	۱٫۶	۱۵۹۶۶	۱۵۸۵۴
اصفهان	۵۶۷۹۲	۵۵۸۵۳	۱٫۷	۱۹۷۰۱	۱۷۵۷۱	۳٫۹	۴۰۴۲۹	۴۲۱۲۸
البرز	۲۵۶۰۸	۲۴۹۷۸	۲٫۵	۶۵۵۲	۵۹۵۴	۶٫۱	۱۶۵۶۰	۱۶۱۱۷
ایلام	۷۶۱۹	۷۴۲۷	۲٫۶	۶۹۸۸	۱۷۹۶	۲٫۹	۵۸۷۱	۵۴۹۷
بوشهر	۱۴۰۱۴	۱۴۰۷۴	-۰٫۴	۸۶۷۰	۳۱۵۹	۸٫۰	۹۱۶۵	۸۹۳۶
تهران	۱۳۳۹۱۷	۱۳۲۷۹۸	۰٫۸	۴۱۲۰۰	۴۰۲۰۵	-۰٫۷	۸۱۶۰۲	۸۳۵۸۵
چهارمحال و بختیاری	۱۴۷۳۳	۱۴۲۴۳	۳٫۴	۴۱۹۲	۳۴۹۶	-۱٫۸	۱۰۶۴۲	۱۰۵۹۶
خراسان جنوبی	۱۰۶۵۹	۱۰۲۱۹	۴٫۳	۲۷۷۹	۲۵۶۸	۱٫۳	۷۳۱۸	۷۱۹۳
خراسان رضوی	۹۵۰۴۱	۹۲۲۸۶	۳٫۰	۳۶۵۴۰	۲۹۱۷۲	-۳٫۵	۶۴۱۹۵	۶۲۸۰۲
خراسان شمالی	۱۳۶۸۰	۱۳۷۸۶	-۰٫۸	۶۸۷۹	۱۲۲۱۰	-۱٫۰	۱۰۷۴۱	۱۰۰۹۰
خوزستان	۷۶۹۰۱	۷۷۰۷۰	-۰٫۲	۳۲۶۴۱	۱۵۵۱۱	۴٫۳	۴۶۵۲۲	۴۶۵۶۰
زنجان	۱۴۱۵۶	۱۳۱۹۷	۷٫۳	۸۲۶۷	۳۷۹۵	۷٫۴	۱۲۲۵۲	۱۲۰۹۰
سمنان	۷۱۳۶	۷۰۶۰	۱٫۱	۲۵۴۹	۲۳۰۶	۲٫۰	۵۰۶۳	۵۱۳۲
سیستان و بلوچستان	۶۴۷۹۴	۶۱۸۳۳	۴٫۸	۱۸۴۷۰	۱۵۴۸۸	-۶٫۸	۲۲۳۵۸	۴۸۰۹۲
فارس	۶۰۱۸۲	۶۱۳۲۲	-۱٫۹	۳۰۶۱۸	۱۹۴۰۸	-۰٫۷	۴۴۶۹۳	۴۴۹۸۵
قزوین	۱۵۱۸۹	۱۵۳۷۰	-۱٫۲	۱۳۸۴۲	۴۶۲۹	۱٫۴	۱۱۲۳۶	۱۱۳۲۸
قم	۱۵۷۶۳	۱۵۲۱۰	۳٫۶	۵۹۴۹	۳۹۶۸	۱٫۵	۱۰۶۷۵	۹۹۳۷
کردستان	۲۰۵۷۷	۲۰۴۱۳	۰٫۸	۹۳۲۶	۵۹۴۴	-۶٫۲	۱۵۷۵۲	۱۴۸۰۵
کرمان	۴۱۸۸۷	۴۱۳۴۵	۱٫۳	۱۴۰۵۴	۸۱۲۶	۱٫۷	۲۸۱۸۲	۲۶۷۴۶
کرمانشاه	۲۵۰۳۹	۲۴۷۸۵	۱٫۰	۱۶۳۶۵	۸۴۰۸	۵٫۸	۱۹۶۲۸	۱۹۵۳۶
کهگیلویه و بویراحمد	۱۱۳۹۰	۱۱۱۴۵	۲٫۲	۲۸۸۷	۲۷۷۵	-۷٫۴	۷۳۸۴	۷۴۸۱
گلستان	۲۹۰۸۳	۲۷۶۸۶	۵٫۰	۲۹۴۱۱	۶۱۹۱	-۰٫۷	۱۹۵۰۶	۱۹۶۵۴
گیلان	۲۳۹۷۹	۲۳۸۱۷	۰٫۷	۱۴۹۰۷	۱۱۷۷۲	۷٫۰	۲۳۹۸۸	۲۴۵۵۱
لرستان	۲۷۰۴۶	۲۶۴۲۱	۲٫۴	۲۴۶۱۸	۶۶۷۸	۳٫۶	۲۰۳۹۶	۲۰۳۴۵
مازندران	۳۲۸۷۰	۳۳۶۲۵	-۲٫۲	۱۹۹۳۲	۲۰۳۵۹	-۲٫۳	۲۷۰۰۵	۲۷۲۹۱
مرکزی	۱۵۷۹۷	۱۵۵۵۵	۱٫۶	۱۴۹۹۵	۶۱۴۶	-۱٫۴	۱۳۲۲۷	۱۳۲۳۸
هرمزگان	۲۶۷۰۴	۲۵۶۶۶	۴٫۰	۱۰۵۴۹	۴۷۶۹	۵٫۹	۱۵۱۳۴	۱۴۸۷۸
همدان	۲۲۹۷۲	۲۲۷۳۸	۱٫۰	۸۷۶۱	۷۸۰۴	۵٫۵	۱۹۸۴۲	۱۹۸۲۰
یزد	۱۶۷۱۴	۱۶۶۶۷	۰٫۳	۴۷۲۷	۴۴۸۱	۱۰٫۰	۱۰۳۲۴	۱۰۷۵۲

\* به علت اجرای طرح های ویژه ثبت فوت های معوقه در سال جاری (۱۳۹۰) در محاسبه درصد تغییرات از آمار فوت ثبت تایکسال پس از وقوع استفاده شده است.  
 \*\* بدون احتساب آمار ثبت ازدواج های معوقه محاسبه شده است.