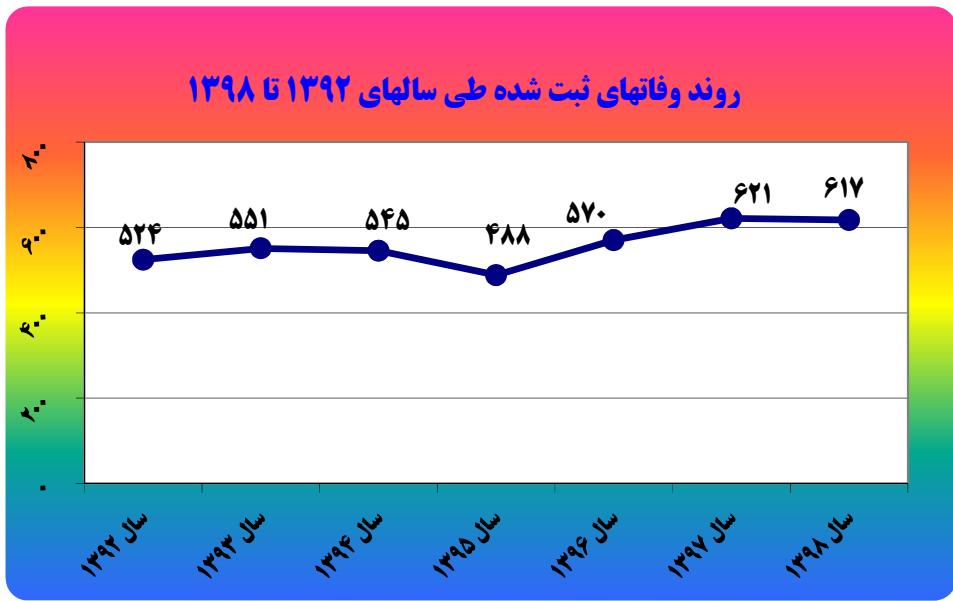
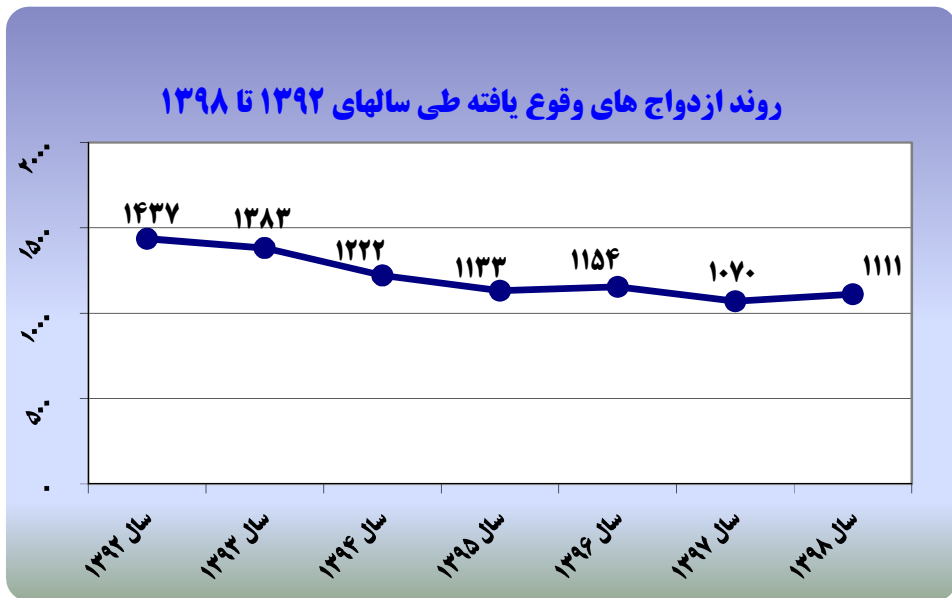


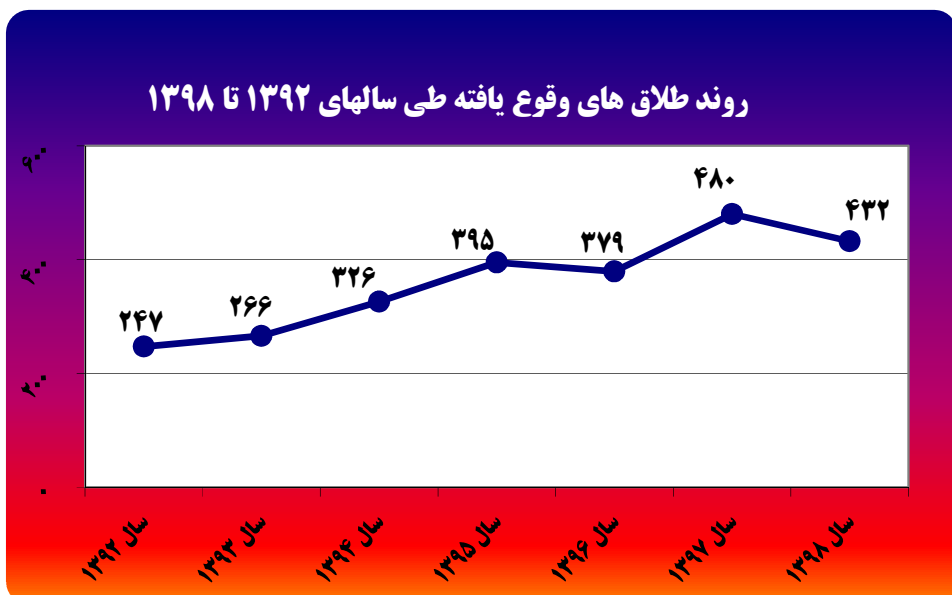
شهرستان	ولادت				
	جناران	مرد شهری	زن شهری	مرد روستایی	زن روستایی
سال ۱۳۹۲	۱۷۵۴	۷۵۰	۶۸۰	۱۶۵	۱۵۹
سال ۱۳۹۳	۲۲۰۶	۶۷۵	۶۴۱	۴۸۲	۴۰۸
سال ۱۳۹۴	۲۳۹۶	۷۱۷	۶۶۹	۵۲۱	۴۸۹
سال ۱۳۹۵	۲۱۹۸	۶۴۳	۶۴۱	۴۶۵	۴۴۹
سال ۱۳۹۶	۱۷۱۵	۵۴۵	۴۹۸	۳۳۴	۳۳۸
سال ۱۳۹۷	۱۱۸۱	۴۱۵	۳۴۶	۱۹۳	۲۲۷
سال ۱۳۹۸	۱۱۳۱	۳۵۸	۳۳۷	۲۴۵	۱۹۱



شهرستان	وفات				
	جناران	مرد شهری	زن شهری	مرد روستایی	زن روستایی
سال ۱۳۹۲	۵۲۴	۱۵۳	۱۱۶	۱۵۵	۱۰۰
سال ۱۳۹۳	۵۵۱	۱۵۷	۱۱۱	۱۶۰	۱۲۳
سال ۱۳۹۴	۵۴۵	۱۷۵	۱۱۶	۱۳۴	۱۲۰
سال ۱۳۹۵	۴۸۸	۱۵۷	۱۱۹	۱۱۵	۹۷
سال ۱۳۹۶	۵۷۰	۲۰۶	۱۳۷	۱۲۴	۱۰۳
سال ۱۳۹۷	۶۲۱	۲۰۱	۱۶۴	۱۴۱	۱۱۵
سال ۱۳۹۸	۶۱۷	۱۷۶	۱۲۵	۱۶۶	۱۵۰



شهرستان	ازدواج های وقوع یافته		
	جناران	شهری	روستایی
سال ۱۳۹۲	۱۴۳۷	۸۱۷	۶۲۰
سال ۱۳۹۳	۱۳۸۳	۸۸۰	۵۰۳
سال ۱۳۹۴	۱۲۲۲	۹۹۲	۲۳۰
سال ۱۳۹۵	۱۱۳۳	۱۰۶۴	۶۹
سال ۱۳۹۶	۱۱۵۴	۱۰۰۱	۱۵۳
سال ۱۳۹۷	۱۰۷۰	۷۲۶	۳۴۴
سال ۱۳۹۸	۱۱۱۱	۷۸۹	۳۲۲



شهرستان	طلاق های وقوع یافته		
	جناران	شهری	روستایی
سال ۱۳۹۲	۲۴۷	۱۶۵	۸۲
سال ۱۳۹۳	۲۶۶	۱۹۵	۷۱
سال ۱۳۹۴	۳۲۶	۲۷۷	۴۹
سال ۱۳۹۵	۳۹۵	۳۲۹	۶۶
سال ۱۳۹۶	۳۷۹	۳۱۲	۶۷
سال ۱۳۹۷	۴۸۰	۳۹۶	۸۴
سال ۱۳۹۸	۴۳۲	۳۵۷	۷۵